PODER JUDICIÁRIO
JUSTIÇA DO TRABALHO
TRIBUNAL REGIONAL DO TRABALHO DA 15ª REGIÃO
CORREGEDORIA REGIONAL

RELATÓRIO CORREICIONAL

VARA DO TRABALHO DE VOTUPORANGA - 0027

[2001 a 2500 processos]

e-SInCor

Utilize o leitor de QRCode de seu smartphone ou tablet e tenha acesso ao relatório no dispositivo móvel

INFORMAÇÕES DA UNIDADE:

Lei de Criação:	6.563/78
Data de Instalação:	05/04/1979
Data de Instalação do PJE:	07/05/2014
Data da Última Correição:	14/09/2020

	Acervo	Celeridade	Produtividade	Congestionamento	Força de Trabalho	IGEST
Correição Anterior	0,2531 M01 07/2020	0,2952 M02 07/2020	0,4798 M03 07/2020	0,4122 M04 07/2020	0,3646 M05 07/2020	0,3610 IGEST 07/2020
Correição Atual	0,2821 M01 05/2021	0,3358 M02 05/2021	0,4705 M03 05/2021	0,3765 M04 05/2021	0,3367 M05 05/2021	0,3603 IGEST 05/2021

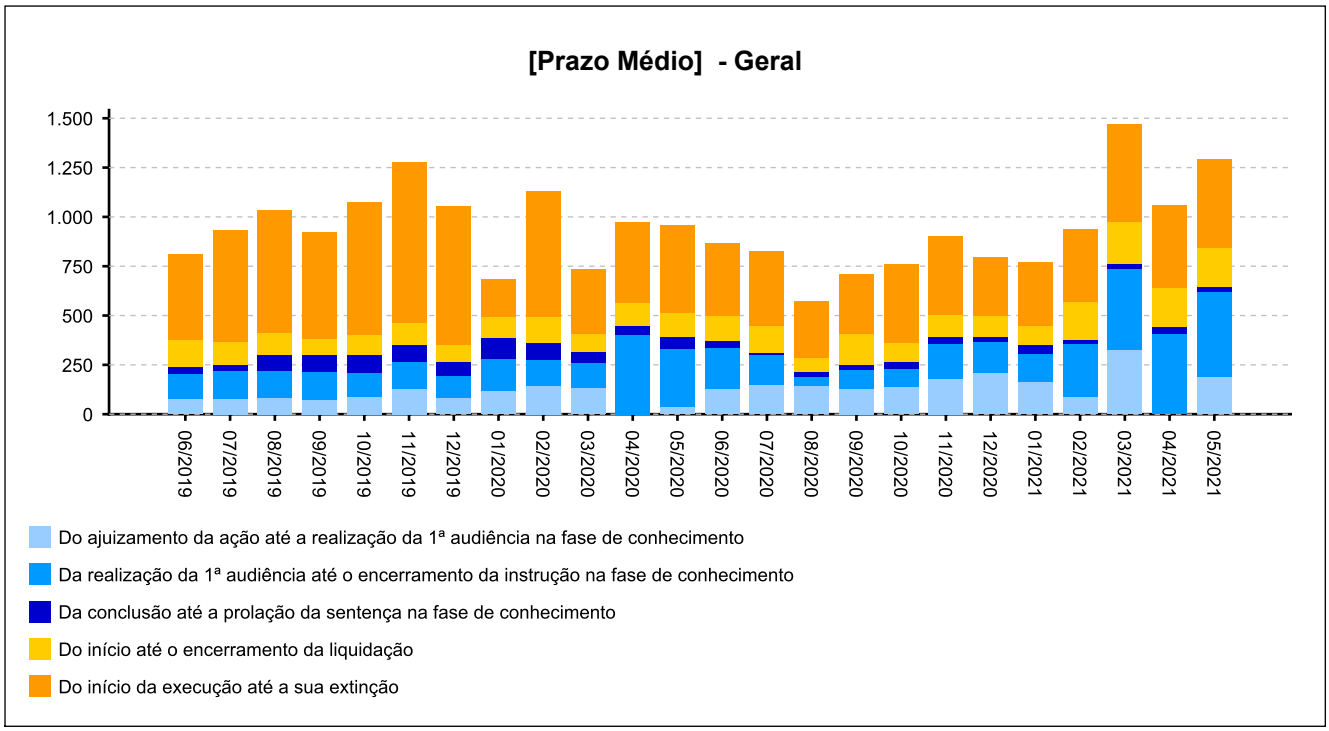

Índice

1 - TITULARIDADE

2 - JUIZES AUXILIARES E SUBSTITUTOS

3.1 - INFORMAÇÕES FUNCIONAIS - Lotação

3.2 - INFORMAÇÕES FUNCIONAIS - Ausências, exceto férias

3.3 - INFORMAÇÕES FUNCIONAIS - Estagiários

3.4 - INFORMAÇÕES FUNCIONAIS - Ações de capacitação

4 - QUADRO SINTÉTICO - FASES PROCESSUAIS

5 - PRAZOS MÉDIOS

6 - MAIORES TEMPOS DE TRAMITAÇÃO

7 - INCIDENTES PROCESSUAIS

8 - RECURSOS

9 - ÍNDICE NACIONAL DE GESTÃO DE DESEMPENHO DA JUSTIÇA DO TRABALHO

10 - AFERIÇÃO DE RESULTADOS

11 - METAS NACIONAIS

12 - ARRECADAÇÃO

13 - PENDENTES DE SOLUÇÃO

14 - PAINEL DO CONHECIMENTO - DA DISTRIBUIÇAO ATÉ 1ª AUDIÊNCIA

Voltar

1 - TITULARIDADE:

(fonte: e-Correição Adm e Assessoria de Apoio aos Magistrados)

JUIZ TITULAR	TITULAR DESDE
SANDRA MARIA ZIRONDI	18/03/2018

Afastamentos:

PERÍODO	MOTIVO
29/11/2020 a 18/12/2020	FERIAS
21/06/2021 a 06/07/2021	FERIAS

Voltar

2 - JUIZES AUXILIARES E SUBSTITUTOS [01/09/2020 a 17/06/2021]:

(fonte: e-Correição Adm e Assessoria de Apoio aos Magistrados)

NOME	PERÍODO
ANGELA NAIRA BELINSKI	13/06/2018 a 06/07/2021

Afastamentos:

PERÍODO	MOTIVO
13/10/2020 a 11/11/2020	FERIAS
16/03/2021 a 14/04/2021	FERIAS

NOME	PERÍODO
CAUE BRAMBILLA DA SILVA	17/03/2021 a 11/04/2021

Afastamentos: Não houve

Voltar

3 - INFORMAÇÕES FUNCIONAIS

3.1 - Lotação [31/05/2021]:

(fonte: e-Correição Adm e Coordenadoria de Provimento e Vacância)

NOME	CARGO	FUNÇÃO COMISSIONADA	EXERCÍCIO NA LOTAÇÃO
CECILIA SOLANGE BERTOLIN DEZAN	TJA	FC-02 ASSISTENTE	17/12/2014
CELIA YURI YOSHIOKA ITO	AJA	FC-02 ASSISTENTE	17/02/1997
EMERSON FELICIANO	TJA	FC-04 CALCULISTA	04/12/2006
HILDA HELENA BENEZ VIEIRA DA COSTA	AJJ	FC-02 ASSISTENTE	12/04/2004
HUMBERTO DIAS LOURENCO	TJA	FC-04 SECRETARIO DE AUDIENCIA	01/07/2017
JOSE ALVES DE MOURA	TJA	-	15/07/2008
MICHELLE RODRIGUES DE OLIVEIRA MORETTI	ND	FC-05 ASSISTENTE DE DIRETOR DE SECRETARIA	02/05/2019
NEIO LUCIO BATISTA RIGHETTO	AJ-OJA	-	21/02/2018
ONESTINO ANTONIO DA SILVA	AJJ	FC-02 ASSISTENTE	01/08/2014
OSMAR CANDIDO DA SILVA	AJ-OJA	-	17/07/2006
PRISCILA LARA DE FREITAS MATSUMOTO RODRIGUES	TJA	CJ-03 DIRETOR DE SECRETARIA DE VT	16/10/2012
TOTAL DE SERVIDORES DO QUADRO			**10**
TOTAL DE SERVIDORES EXTRA-QUADRO			**1**

Voltar

3 - INFORMAÇÕES FUNCIONAIS

3.2 - Ausências, exceto férias [09/2020 a 05/2021]:

(fonte: e-Correição Adm e Coordenadoria de Provimento e Vacância)

MOTIVO	DIAS
COMPENSAÇÃO DE DIAS TRABALHADOS EM ELEIÇÃO/TREINAMENTO	2
LICENÇA PARA TRATAMENTO DA PRÓPRIA SAÚDE	50
TOTAL	**52**

Voltar

3 - INFORMAÇÕES FUNCIONAIS

3.3 - Estagiários [31/05/2021]:

(fonte: e-Correição Adm e Área de Controle de Estágio e Voluntariado)

NOME	ÓRGÃO CONVENIADO	INÍCIO DO ESTÁGIO
JONATAS LUIZ GODAS	CENTRO DE INTEGRAÇÃO EMPRESA ESCOLA	16/06/2019

Voltar

3 - INFORMAÇÕES FUNCIONAIS

3.4 - Ações de capacitação [09/2020 a 05/2021]:

(fonte: e-Correição Adm e Escola Judicial)

JUIZES	HORAS
ANGELA NAIRA BELINSKI	29
SANDRA MARIA ZIRONDI	9

SERVIDORES	HORAS
CELIA YURI YOSHIOKA ITO	420
HUMBERTO DIAS LOURENCO	35
NEIO LUCIO BATISTA RIGHETTO	21
PRISCILA LARA DE FREITAS MATSUMOTO RODRIGUES	145

Voltar

4 - QUADRO SINTÉTICO - FASES PROCESSUAIS

(fonte: e-Gestão e IGEST)

4.1 - Fase de Conhecimento

SITUAÇÃO	QTDE	MÉD. GRP	MÉD. FRM
Aguardando primeira audiência	805	1.106	---
Aguardando encerramento da instrução	469	931	---
Aguardando prolação de sentença	54	63	---
Aguardando cumprimento de acordo	349	411	---
Solucionados pendentes de finalização na fase	859	1.518	---
Pendentes de finalização	**2.536**	**4.027**	---
			Período: 09/2020 a 05/2021

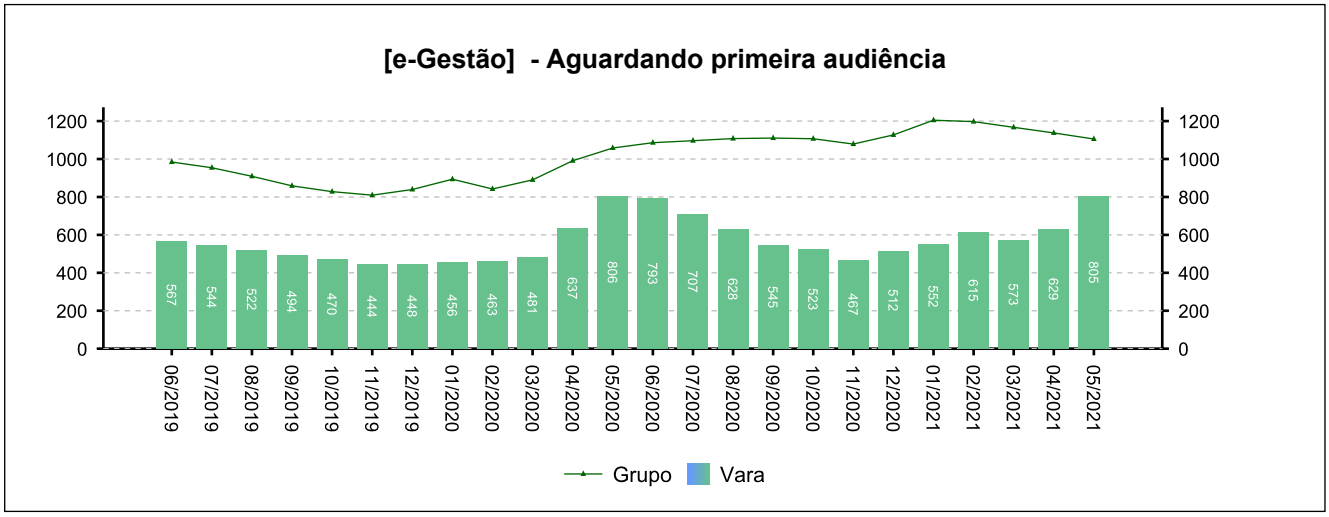

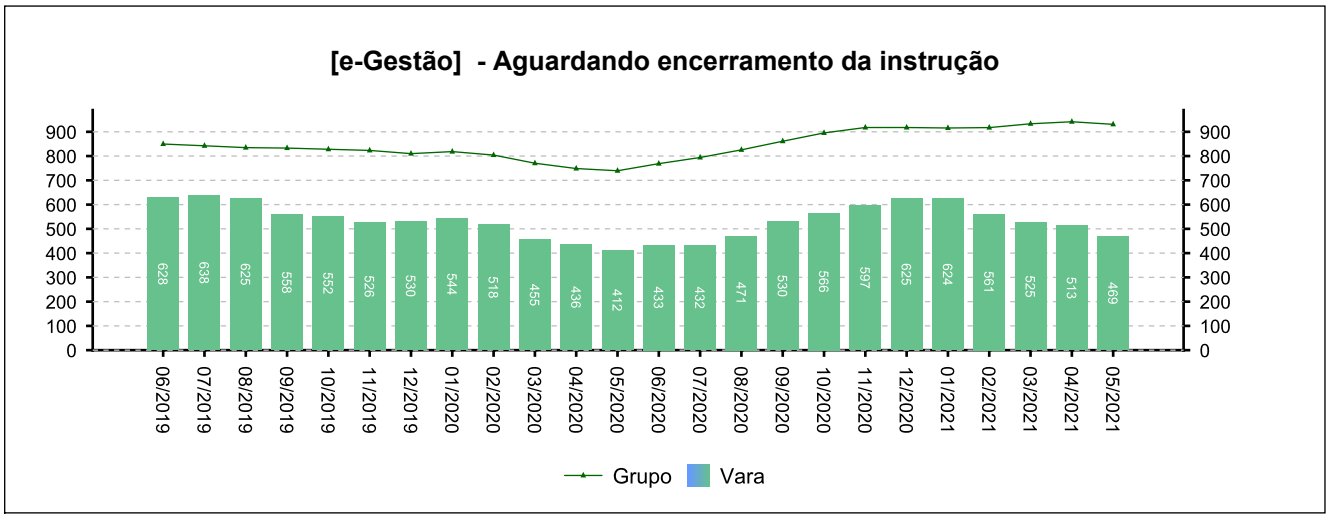

4 - QUADRO SINTÉTICO - FASES PROCESSUAIS

(fonte: e-Gestão e IGEST)

4.1 - Fase de Conhecimento

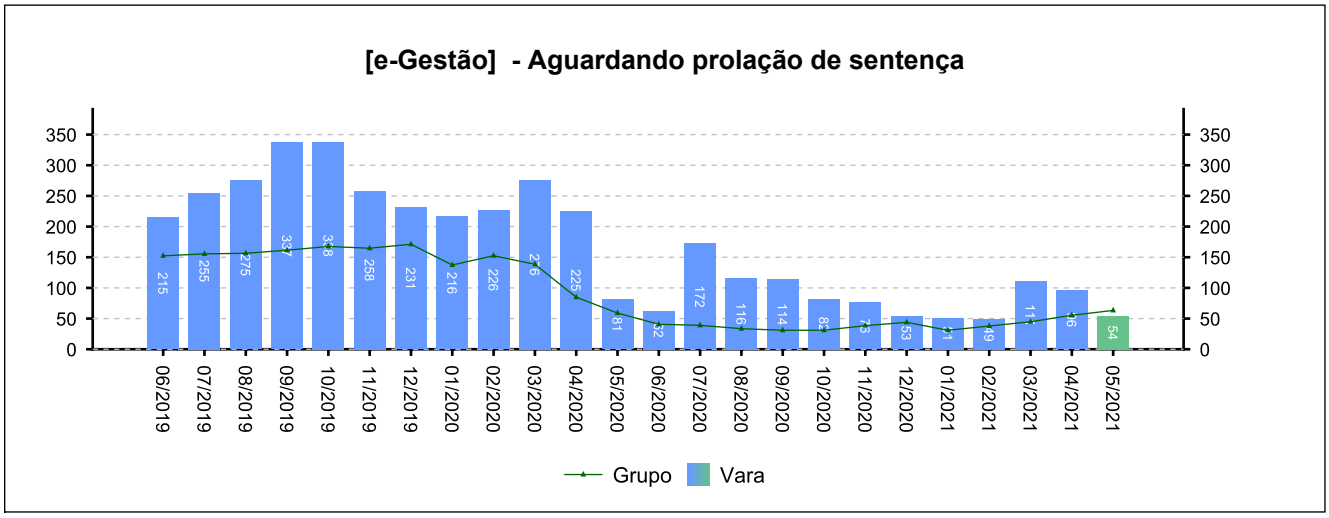

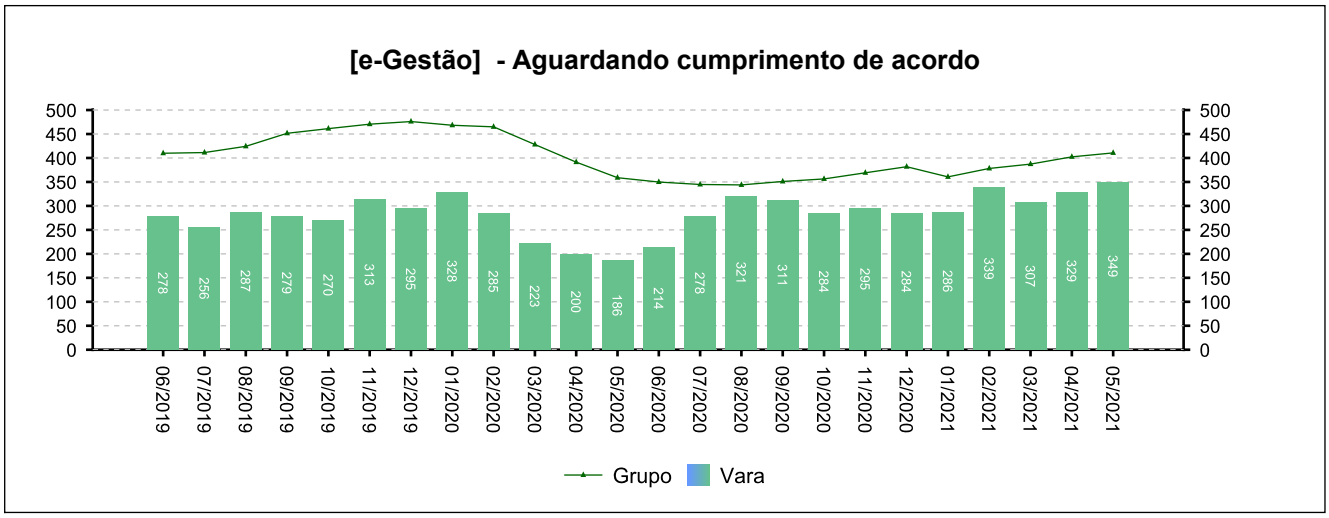

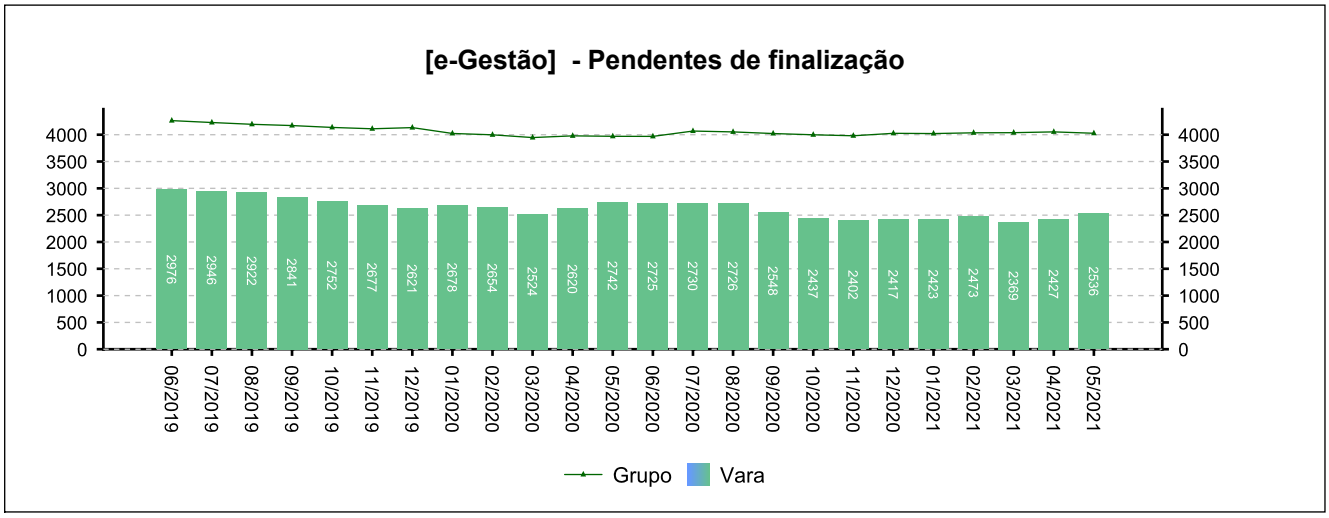

4 - QUADRO SINTÉTICO - FASES PROCESSUAIS

(fonte: e-Gestão e IGEST)

4.1 - Fase de Conhecimento

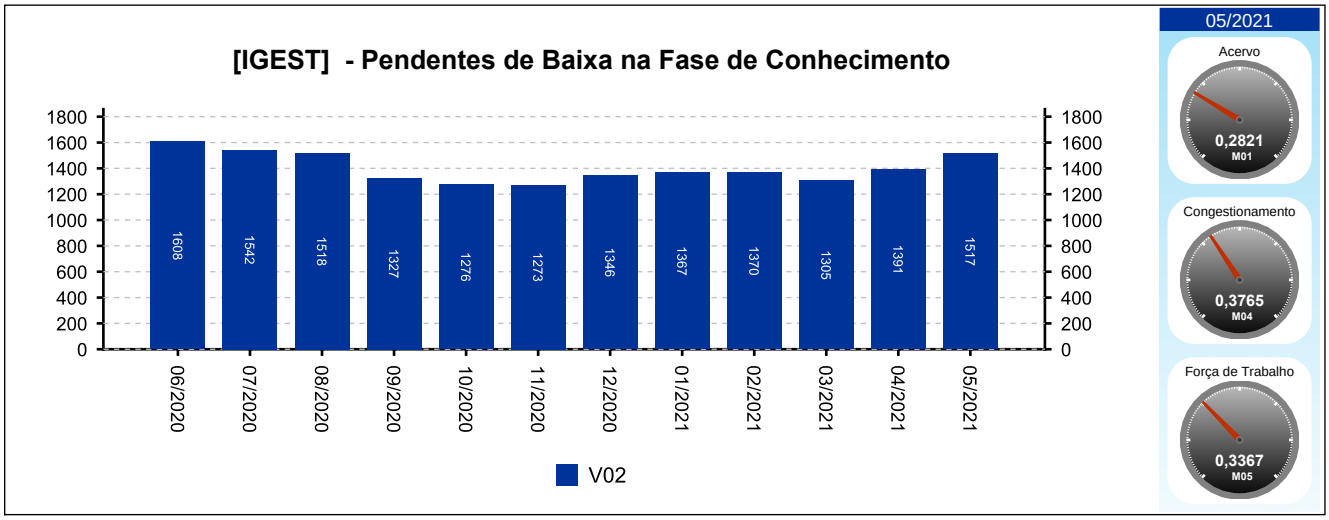

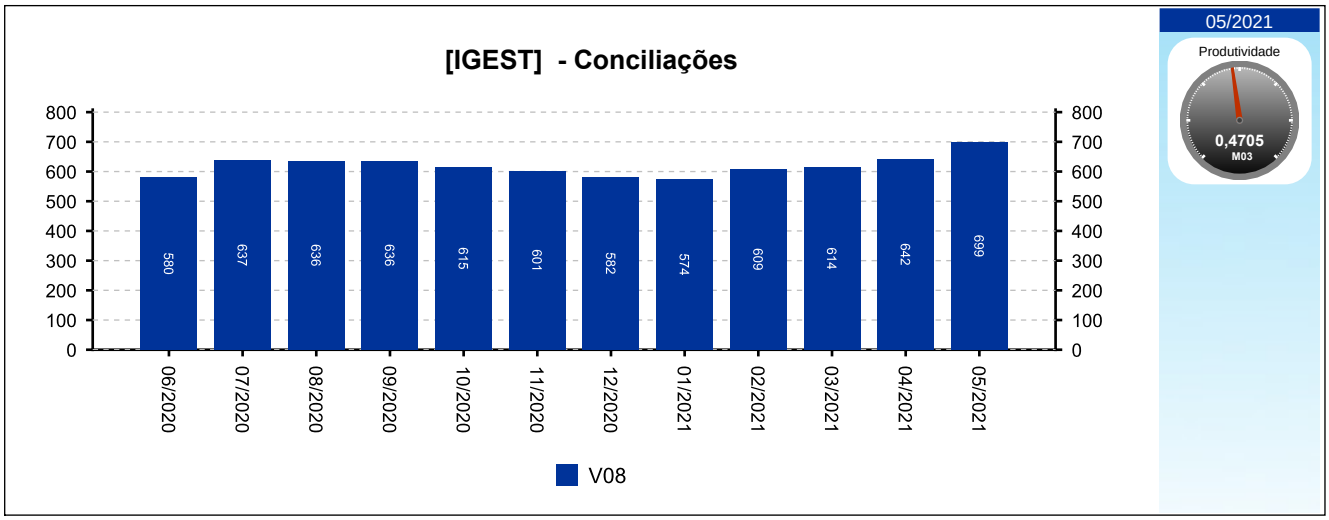

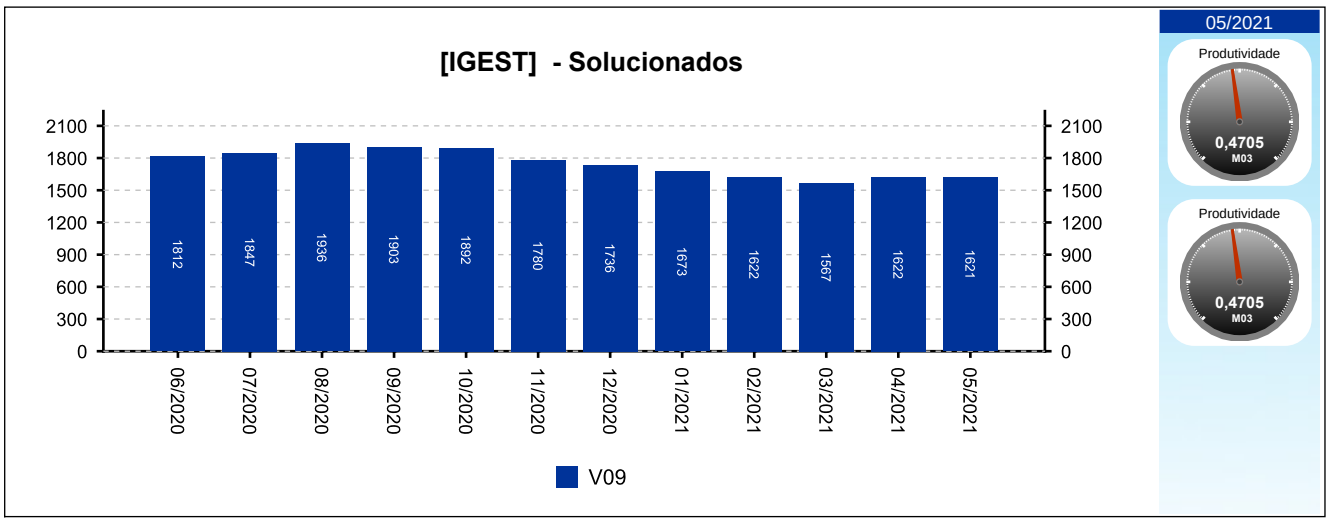

4 - QUADRO SINTÉTICO - FASES PROCESSUAIS

(fonte: e-Gestão e IGEST)

4.1 - Fase de Conhecimento

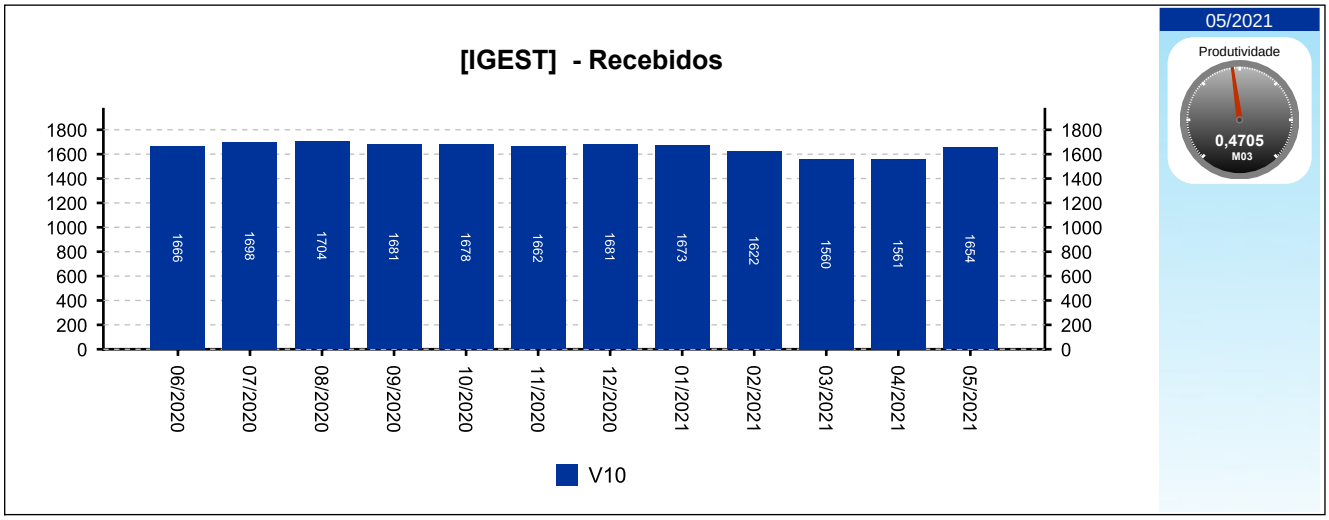

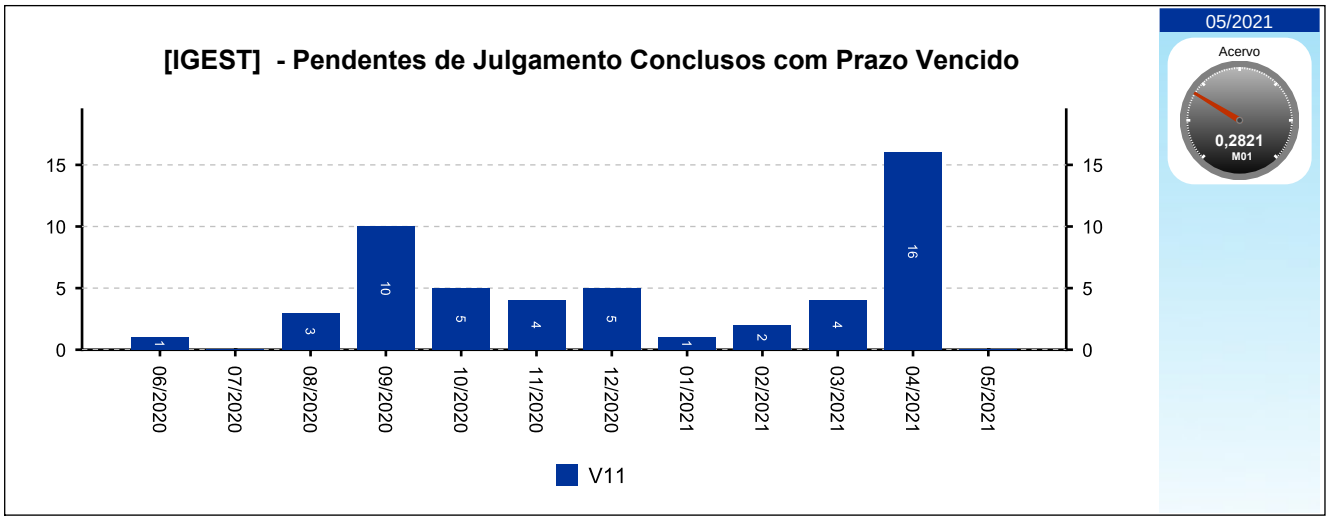

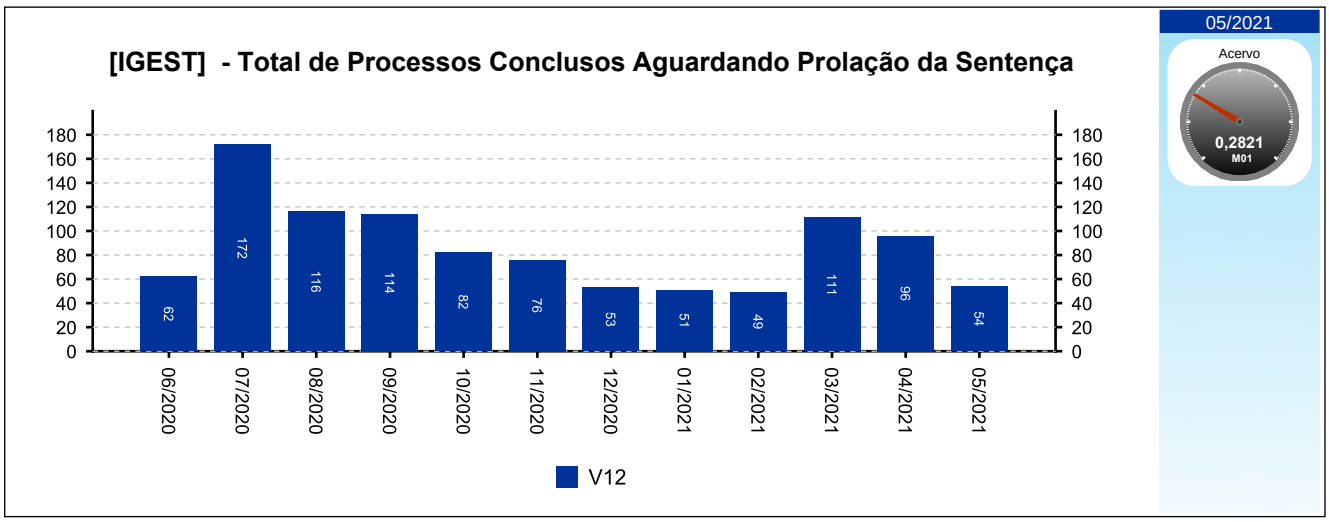

4 - QUADRO SINTÉTICO - FASES PROCESSUAIS

(fonte: e-Gestão e IGEST)

4.1 - Fase de Conhecimento

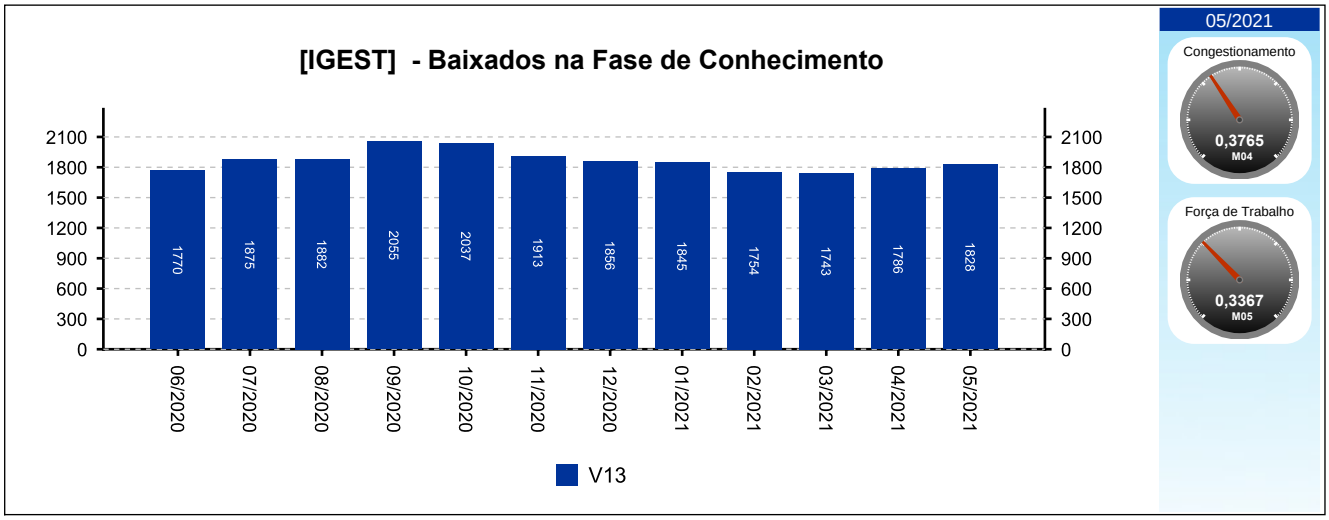

4 - QUADRO SINTÉTICO - FASES PROCESSUAIS

(fonte: e-Gestão e IGEST)

4.2 - Fase de Liquidação

SITUAÇÃO	QTDE	MÉD. GRP	MÉD. FRM
Pendentes de homologação dos cálculos	577	493	---
Liquidados pendentes de finalização na fase	45	313	---
Pendentes de finalização	**622**	**806**	---
			Período: 09/2020 a 05/2021

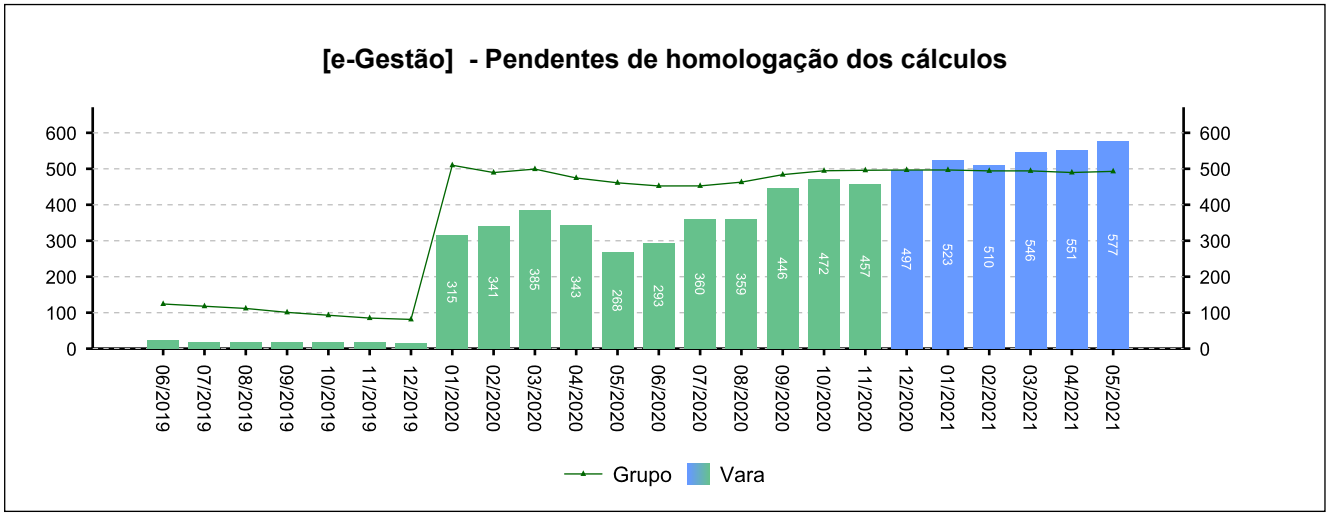

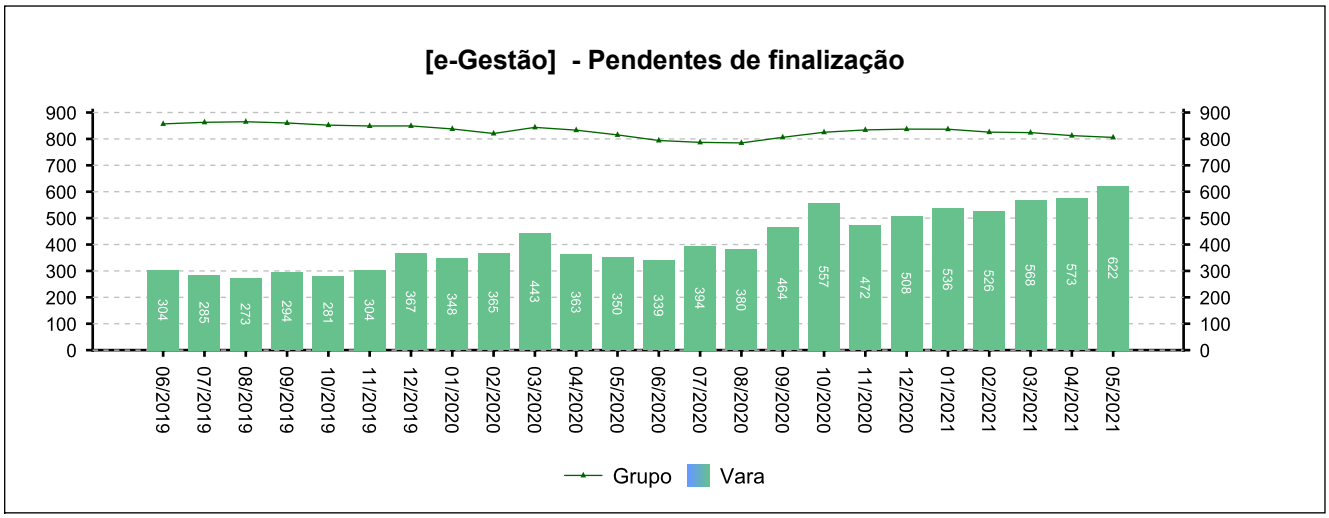

4 - QUADRO SINTÉTICO - FASES PROCESSUAIS

(fonte: e-Gestão e IGEST)

4.2 - Fase de Liquidação

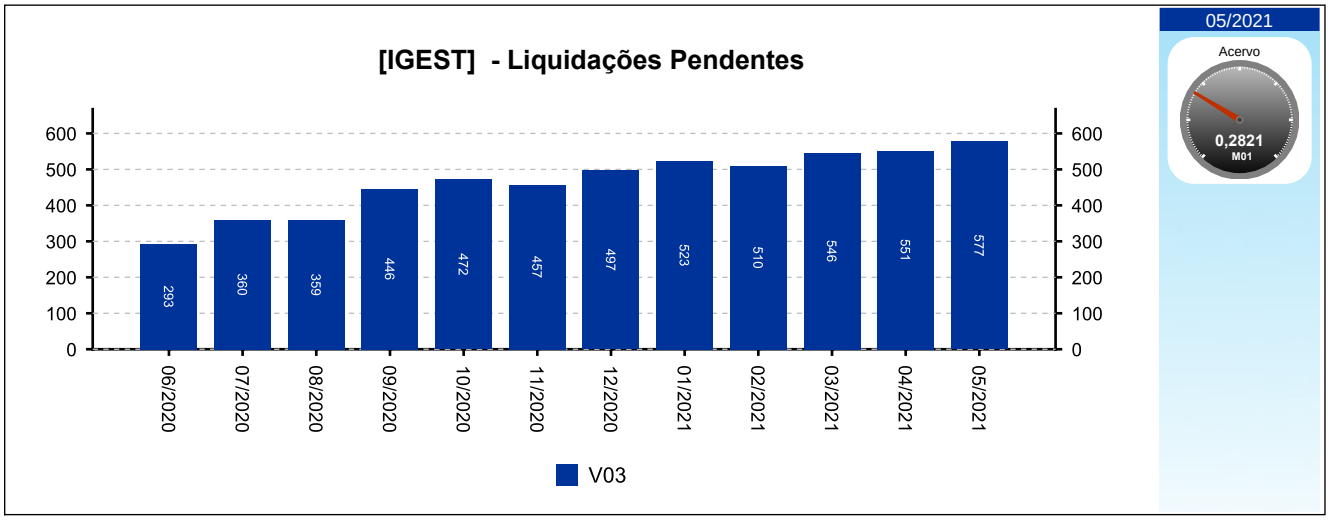

4 - QUADRO SINTÉTICO - FASES PROCESSUAIS

(fonte: e-Gestão e IGEST)

4.3 - Fase de Execução

SITUAÇÃO	QTDE	MÉD. GRP	MÉD. FRM
Pendente de extinção da execução	1.671	1.869	---
Encerrados pendentes de finalização na fase	176	334	---
Pendentes de finalização	**1.847**	**2.203**	---
			Período: 09/2020 a 05/2021

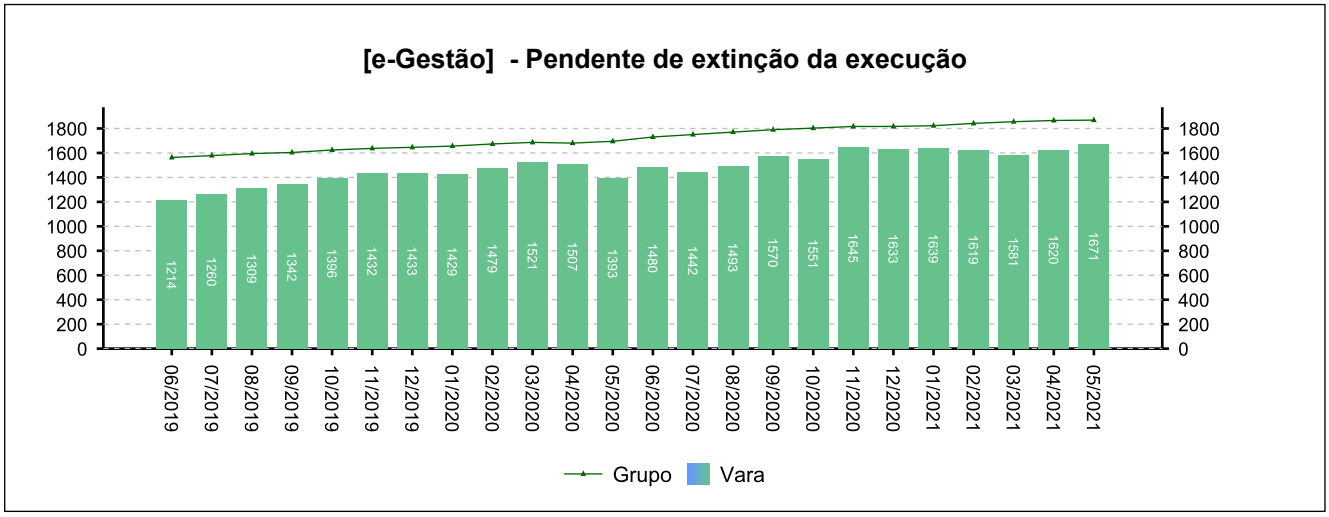

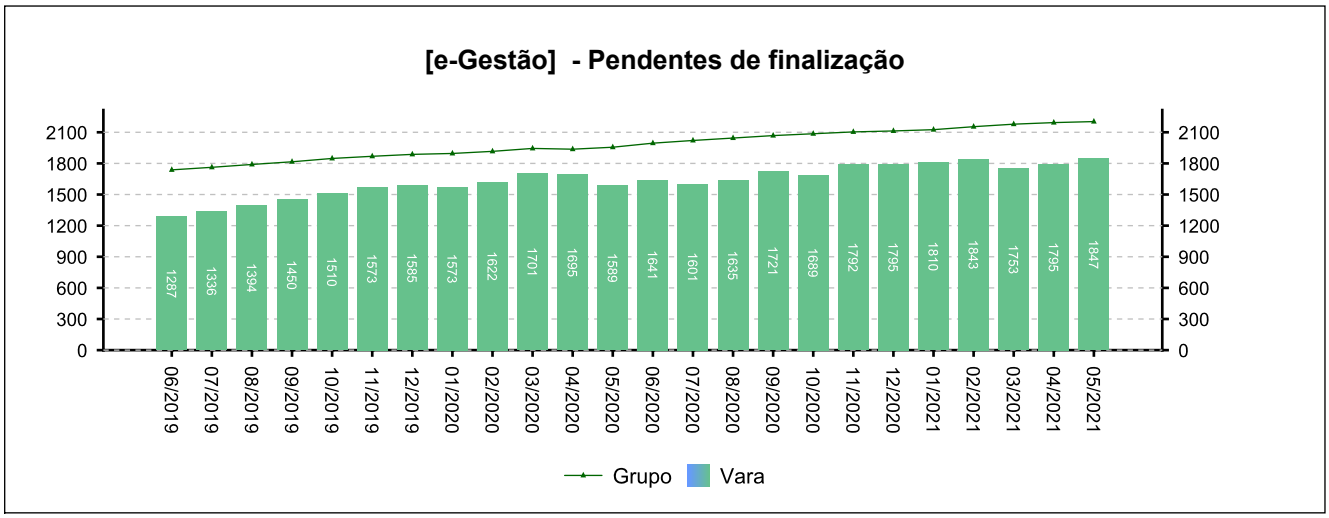

4 - QUADRO SINTÉTICO - FASES PROCESSUAIS

(fonte: e-Gestão e IGEST)

4.3 - Fase de Execução

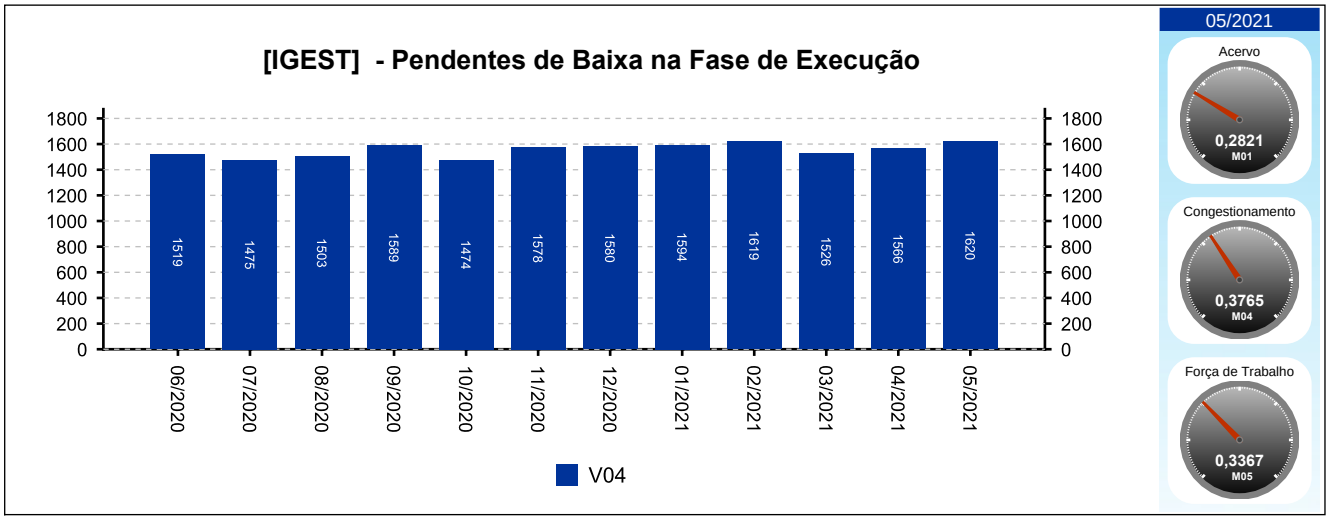

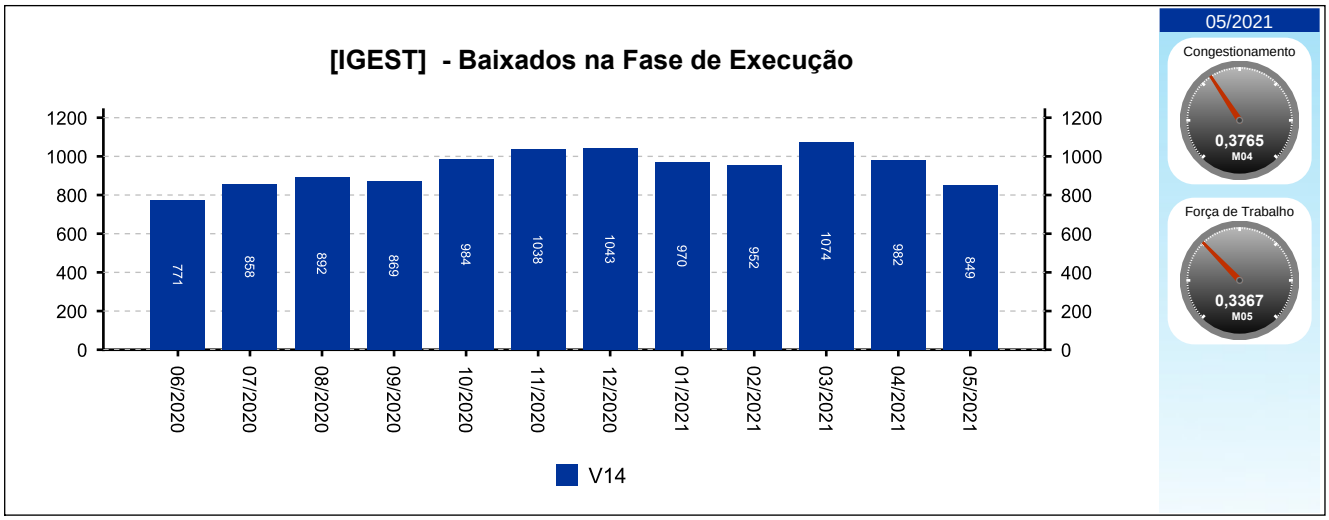

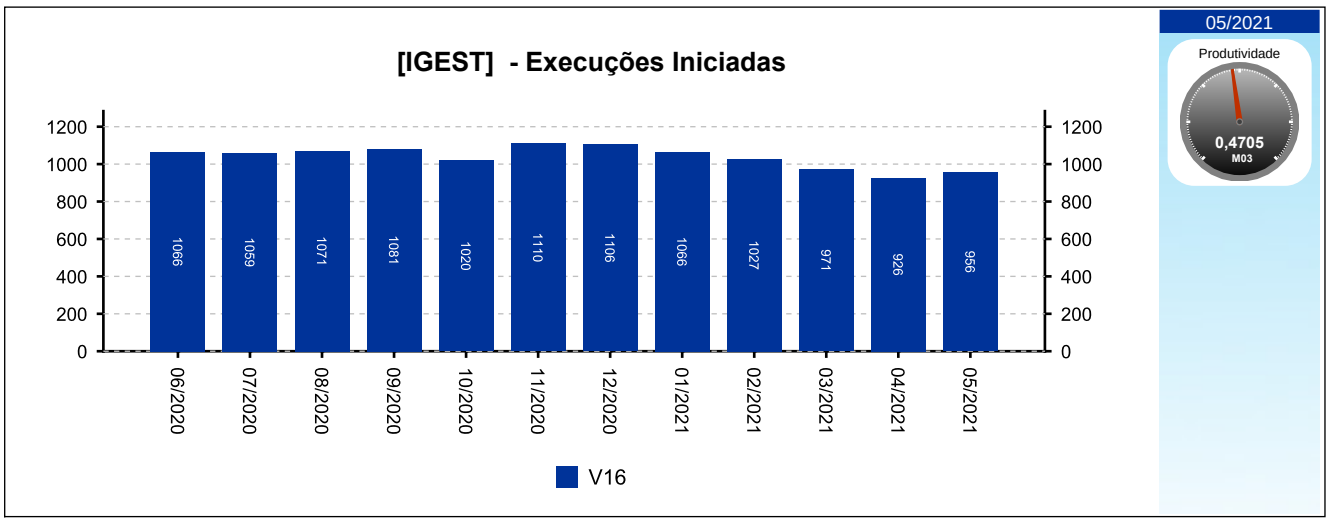

4 - QUADRO SINTÉTICO - FASES PROCESSUAIS

(fonte: e-Gestão e IGEST)

4.3 - Fase de Execução

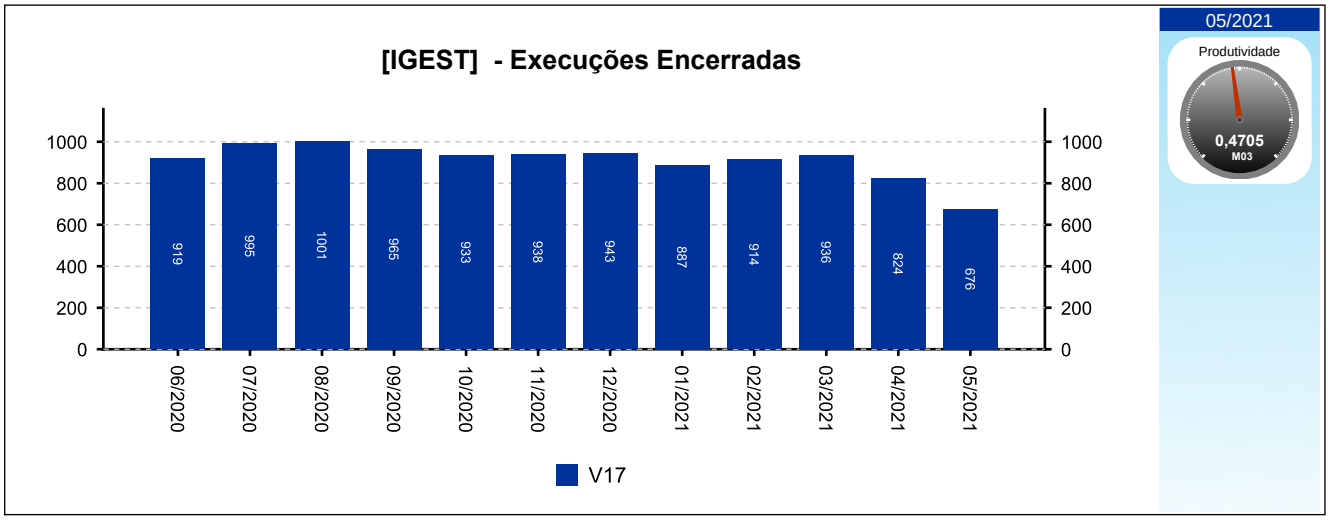

4 - QUADRO SINTÉTICO - FASES PROCESSUAIS

(fonte: e-Gestão e IGEST)

4.4 - Arquivo Provisório

SITUAÇÃO	QTDE	MÉD. GRP	MÉD. FRM
Saldo de processos no arquivo provisório - Liquidação	1	3	---
Saldo de processos no arquivo provisório - Execução	58	169	---
			Período: 09/2020 a 05/2021

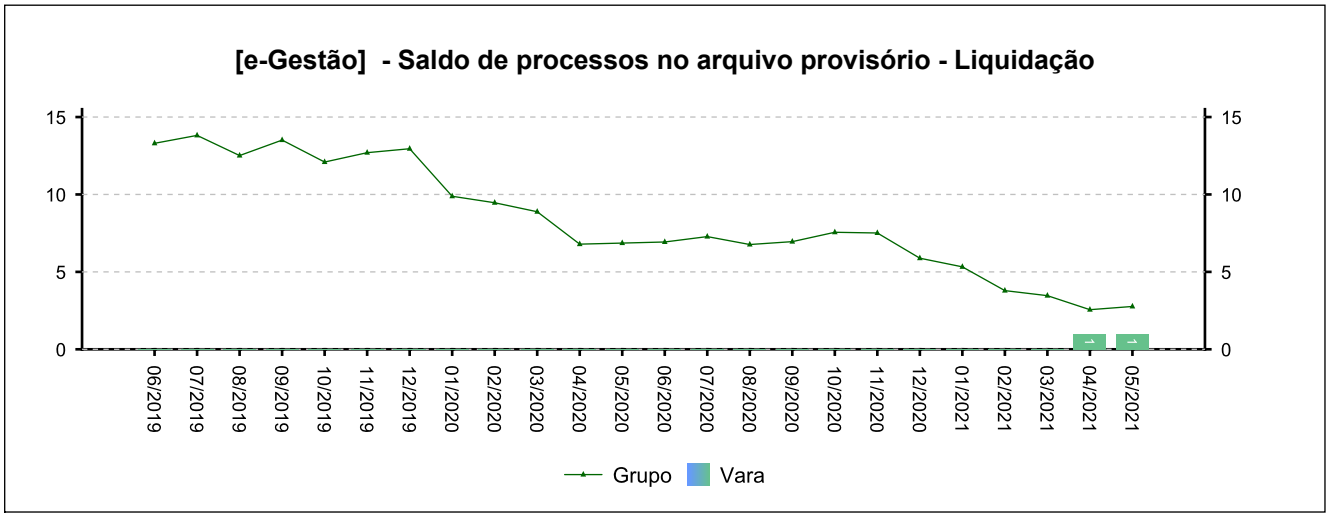

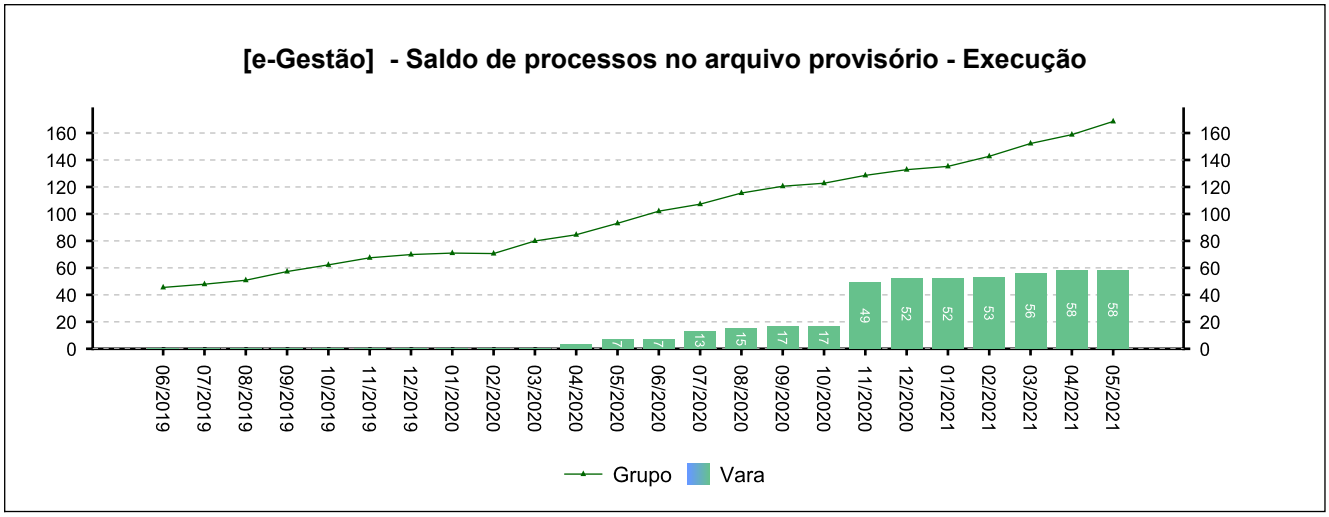

4 - QUADRO SINTÉTICO - FASES PROCESSUAIS

(fonte: e-Gestão e IGEST)

4.5 - Total de Pendências

	QTDE	MÉD. GRP	MÉD. FRM
Pendentes de finalização - Conhecimento	2.536	4.027	---
Pendentes de finalização - Liquidação	622	806	---
Pendentes de finalização - Execução	1.847	2.203	---
Saldo de processos no arquivo provisório - Liquidação	1	3	---
Saldo de processos no arquivo provisório - Execução	58	169	---
TOTAL:	**5.064**	**7.207**	---
			Período: 09/2020 a 05/2021

Voltar

5 - PRAZOS MÉDIOS

(fonte: e-Gestão e IGEST)

5.1 - Fase de Conhecimento

	QTDE	DIAS	DIAS GRP	DIAS FRM
Do ajuizamento da ação até a realização da 1ª audiência na fase de conhecimento	182	153	219	---
Do ajuizamento da ação até o encerramento da instrução	1.109	229	403	---
Do ajuizamento da ação até a prolação de sentença	1.079	239	388	---
Da conclusão até a prolação da sentença na fase de conhecimento	831	29	14	---
				Período: 09/2020 a 05/2021

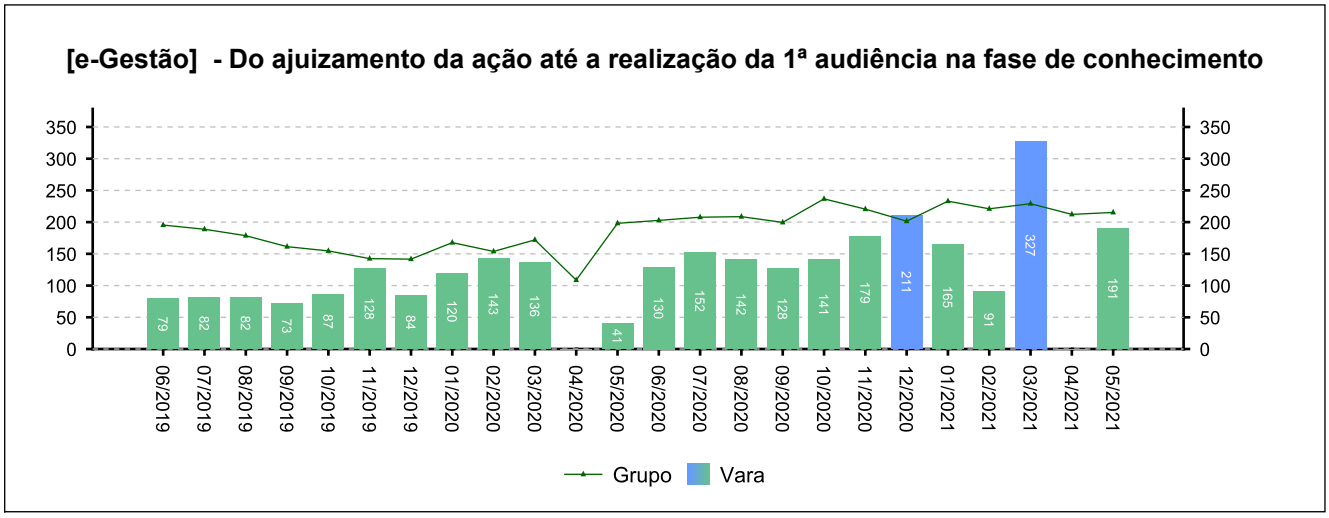

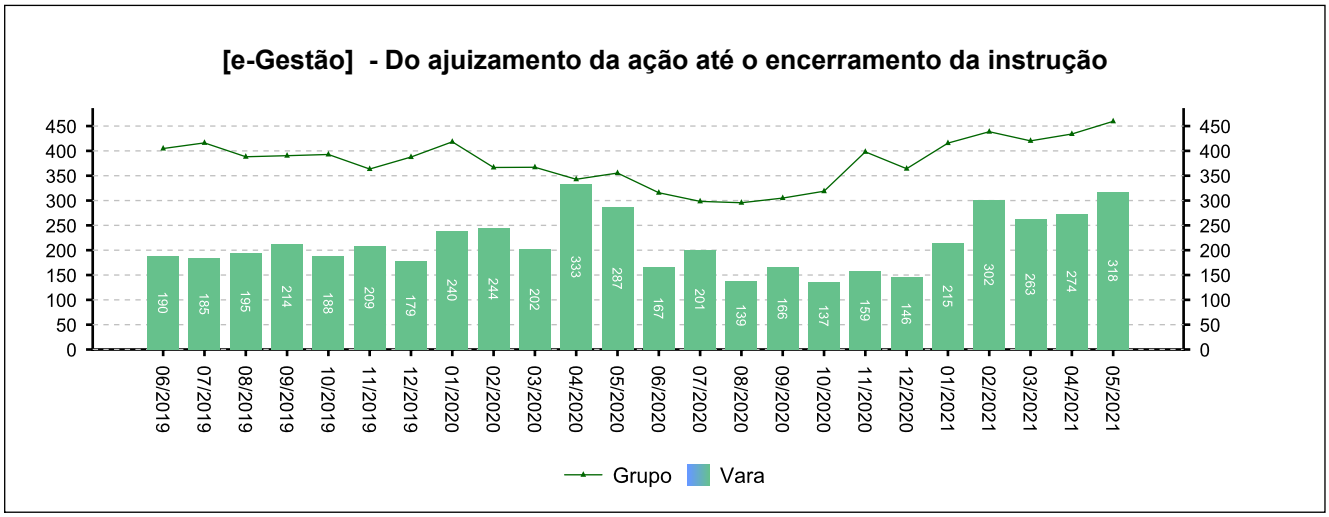

5 - PRAZOS MÉDIOS

(fonte: e-Gestão e IGEST)

5.1 - Fase de Conhecimento

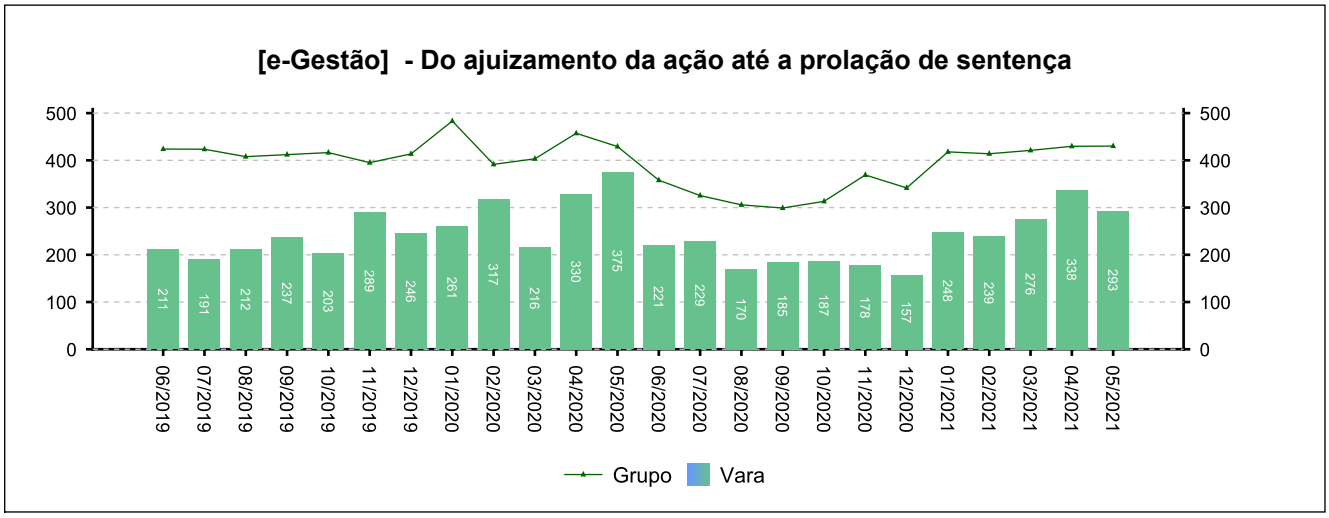

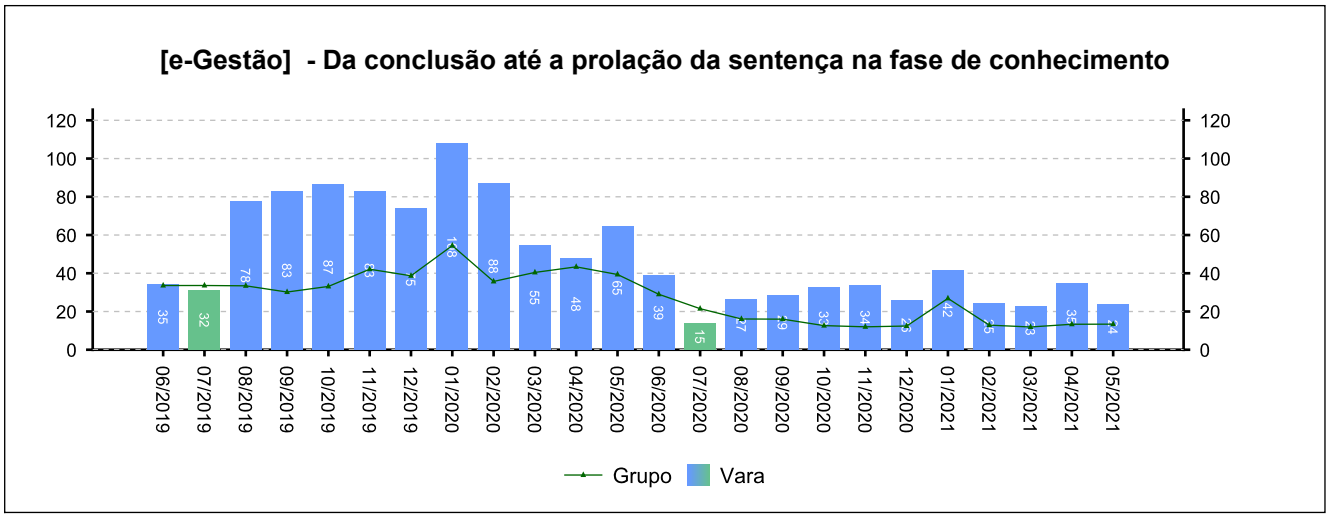

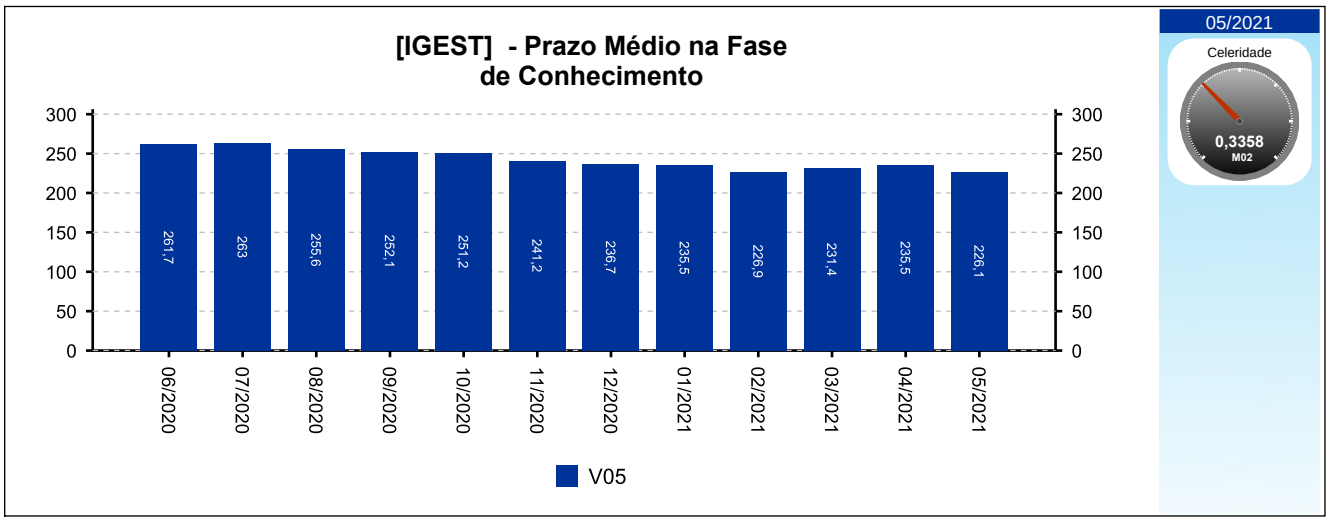

5 - PRAZOS MÉDIOS

(fonte: e-Gestão e IGEST)

5.2 - Fase de Liquidação

	QTDE	DIAS	DIAS GRP	DIAS FRM
Do início ao encerramento da liquidação	528	157	206	---
				Período: 09/2020 a 05/2021

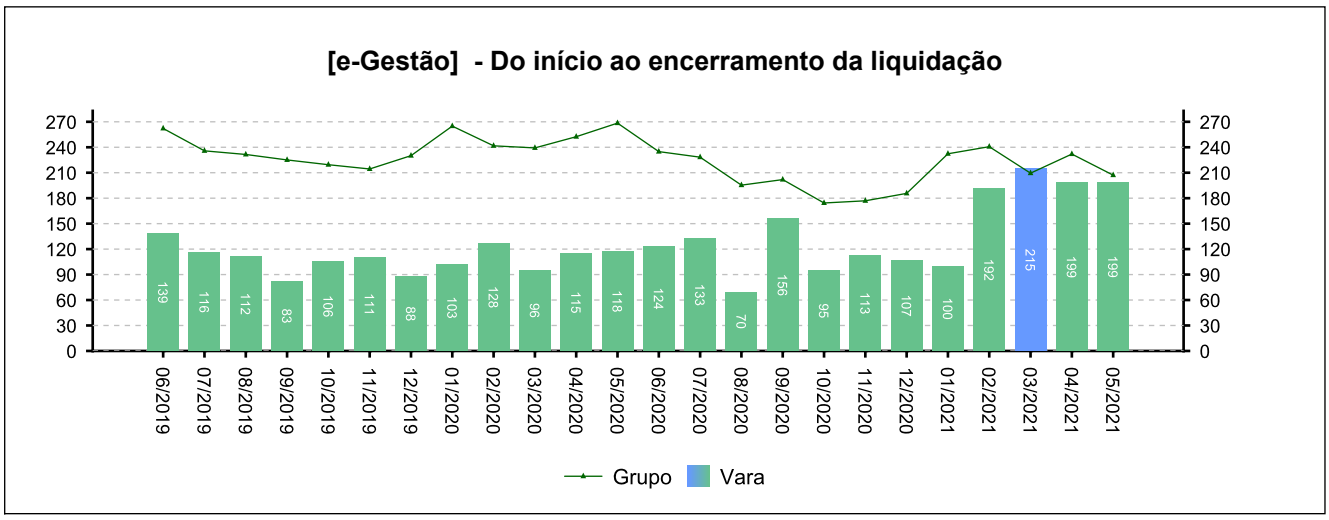

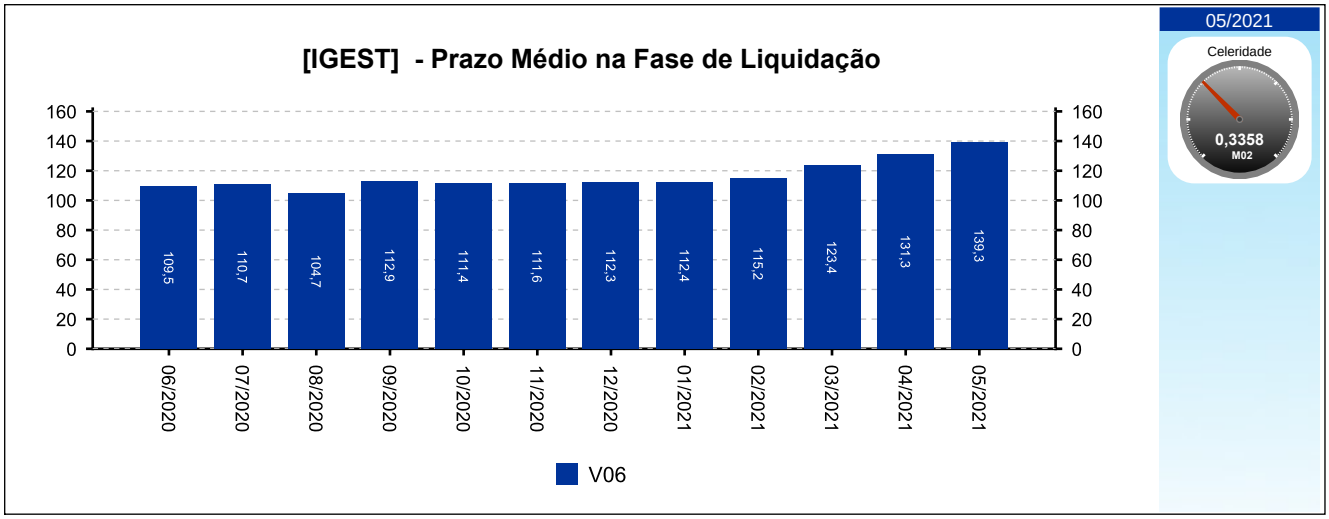

5 - PRAZOS MÉDIOS

(fonte: e-Gestão e IGEST)

5.3 - Fase de Execução

	QTDE	DIAS	DIAS GRP	DIAS FRM
Do início ao encerramento da execução - ente privado	373	388	786	---
Do início ao encerramento da execução - ente público	42	473	724	---
Total / Média	**415**	**397**	**773**	**---**
				Período: 09/2020 a 05/2021

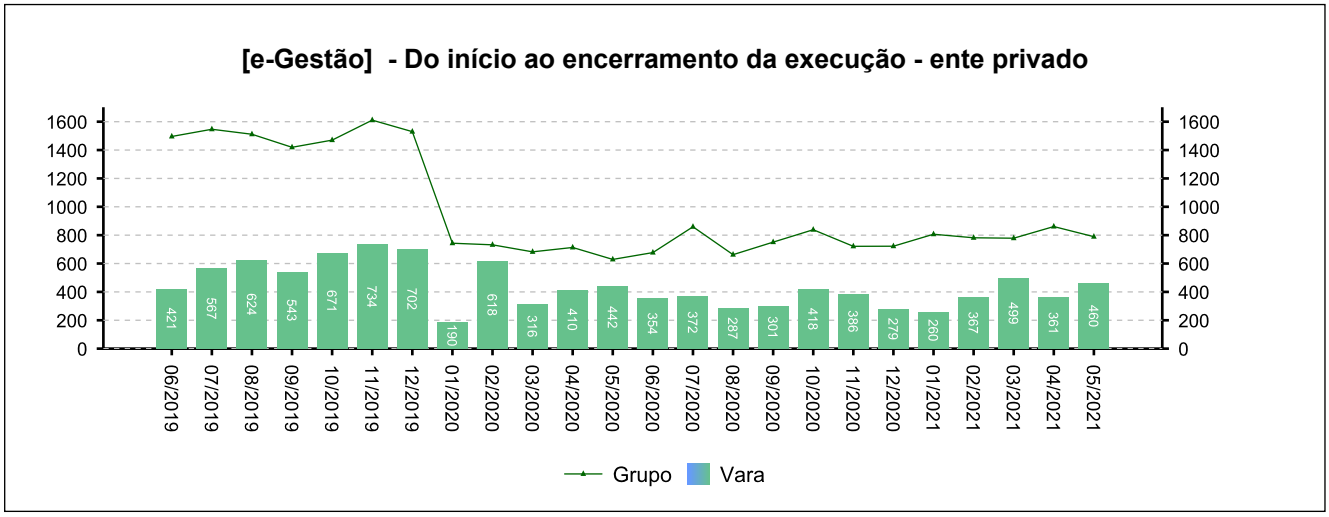

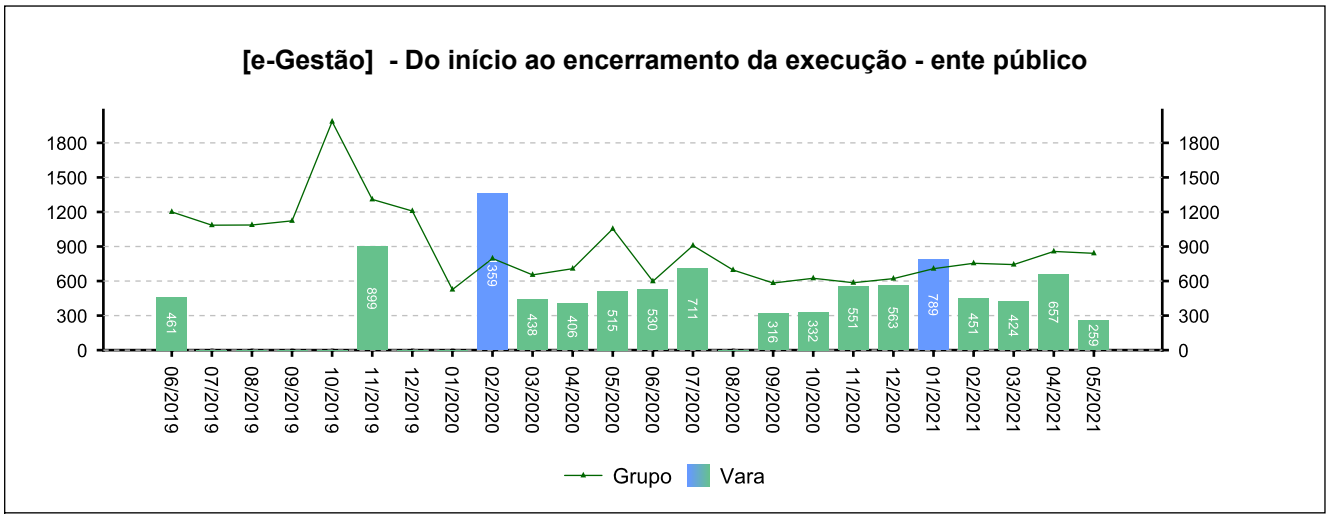

5 - PRAZOS MÉDIOS

(fonte: e-Gestão e IGEST)

5.3 - Fase de Execução

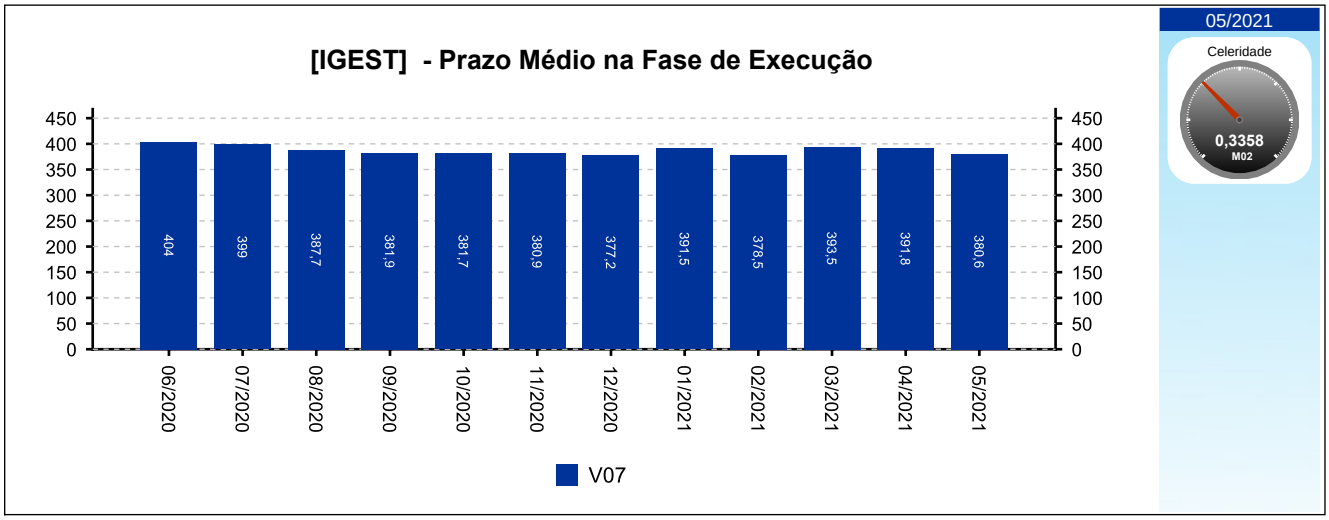

Voltar

6 - MAIORES TEMPOS DE TRAMITAÇÃO

(fonte: e-Gestão e IGEST)

6.1 - Processos Distribuídos, aguardando o Encerramento da Instrução

PROCESSO	ENTRADA	DISTRIBUIÇÃO	IDADE
0012127-48.2016.5.15.0104	23/05/2018	31/12/2016	1.612
0010732-24.2017.5.15.0027	04/08/2017	04/04/2017	1.518
0010740-98.2017.5.15.0027	04/08/2017	05/04/2017	1.517
0010739-16.2017.5.15.0027	04/08/2017	05/04/2017	1.517
0011477-04.2017.5.15.0027	29/11/2017	28/07/2017	1.403
Período: até 05/2021			

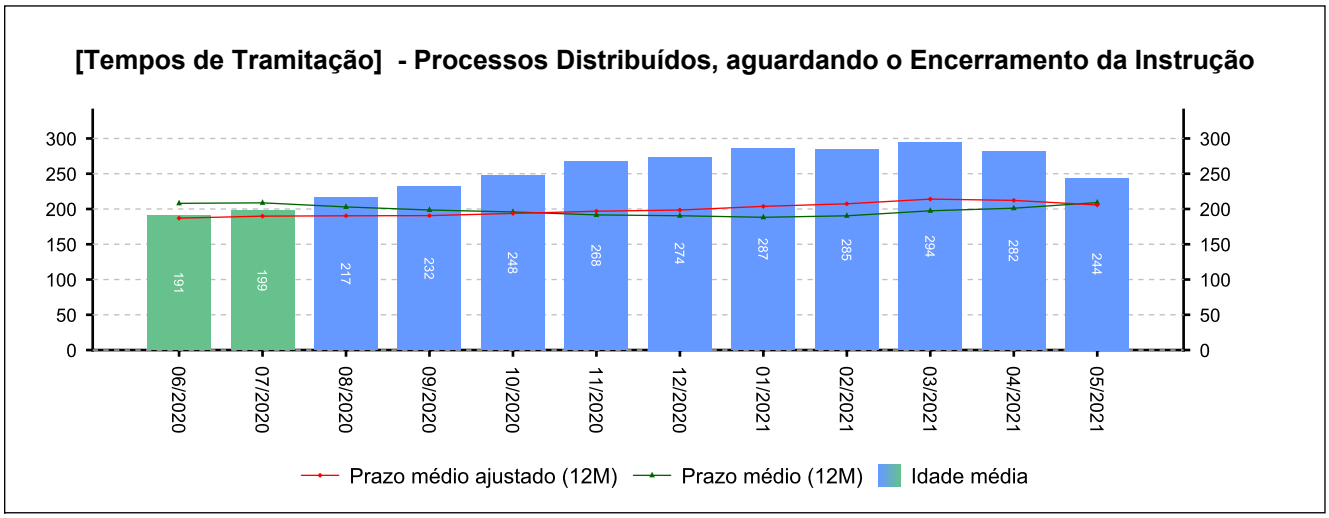

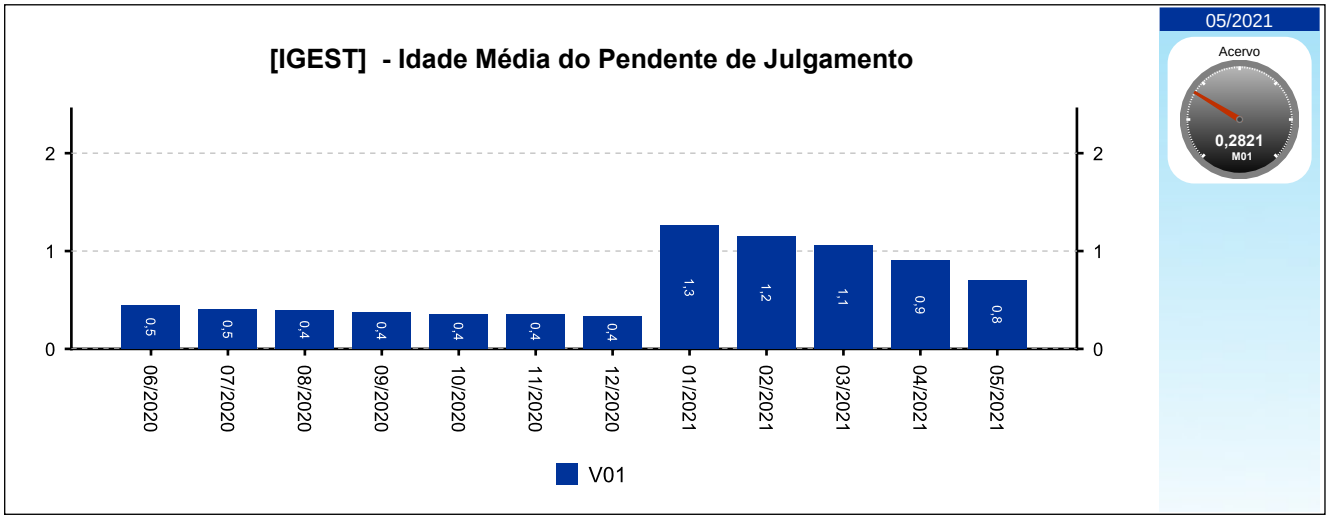

6 - MAIORES TEMPOS DE TRAMITAÇÃO

(fonte: e-Gestão e IGEST)

6.2 - Processos com Liquidação Iniciada, Aguardando o Encerramento

PROCESSO	ENTRADA	DISTRIBUIÇÃO	IDADE
0010452-87.2016.5.15.0027	31/10/2017	26/02/2016	1.308
0010599-45.2018.5.15.0027	08/02/2019	19/04/2018	843
0000150-72.2011.5.15.0027	20/03/2019	17/02/2011	803
0010941-90.2017.5.15.0027	12/07/2019	09/05/2017	689
0011901-80.2016.5.15.0027	16/07/2019	01/08/2016	685
			Período: até 05/2021

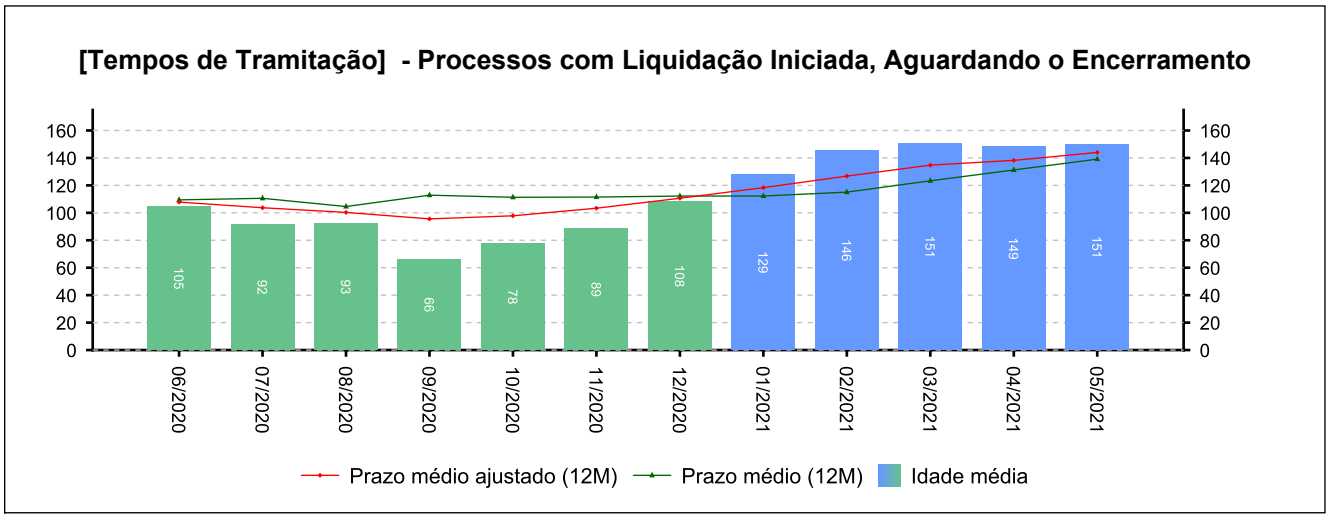

6 - MAIORES TEMPOS DE TRAMITAÇÃO

(fonte: e-Gestão e IGEST)

6.3 - Processos com Execução Iniciada, Aguardando o Encerramento

PROCESSO	ENTRADA	DISTRIBUIÇÃO	IDADE
0010352-06.2014.5.15.0027	06/05/2015	14/07/2014	2.217
0092900-11.2002.5.15.0027	11/09/2015	18/09/2002	2.089
0011616-24.2015.5.15.0027	24/09/2015	04/09/2015	2.076
0010797-87.2015.5.15.0027	27/10/2015	18/05/2015	2.043
0011064-59.2015.5.15.0027	23/02/2016	22/06/2015	1.924
			Período: até 05/2021

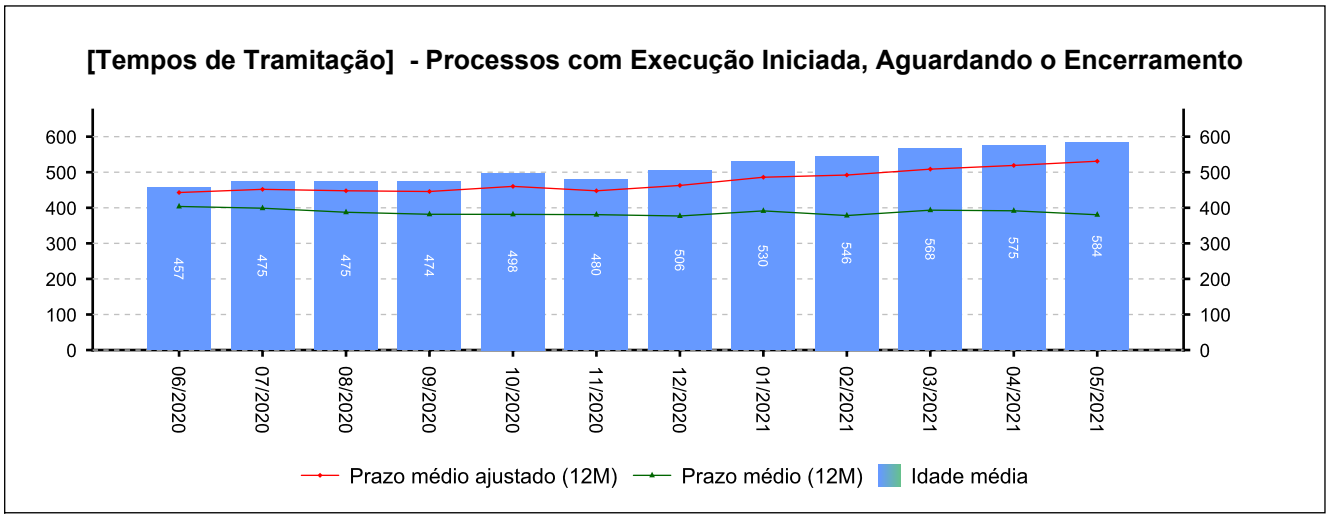

6 - MAIORES TEMPOS DE TRAMITAÇÃO

(fonte: e-Gestão e IGEST)

6.4 - Resumo

	MAIOR IDADE (DIAS)	MÉDIA (DIAS)	PRAZO MÉDIO (DIAS)	PRAZO MÉDIO ESTIMADO (DIAS)*
Da Distribuição até o Encerramento da Instrução	1612	244	209	206
Do Início ao Encerramento da Liquidação	1308	150	139	144
Do Início ao Encerramento da Execução	2217	584	380	531
				Período: até 05/2021

*Valor estimado do respectivo prazo médio caso os processos deixassem a pendência, em dias.

Voltar

7 - INCIDENTES PROCESSUAIS

(fonte: e-Gestão)

7.1 - Embargos de declaração

NOVOS	RESOLVIDOS	PENDENTES
119	115	20
		Período: 09/2020 a 05/2021

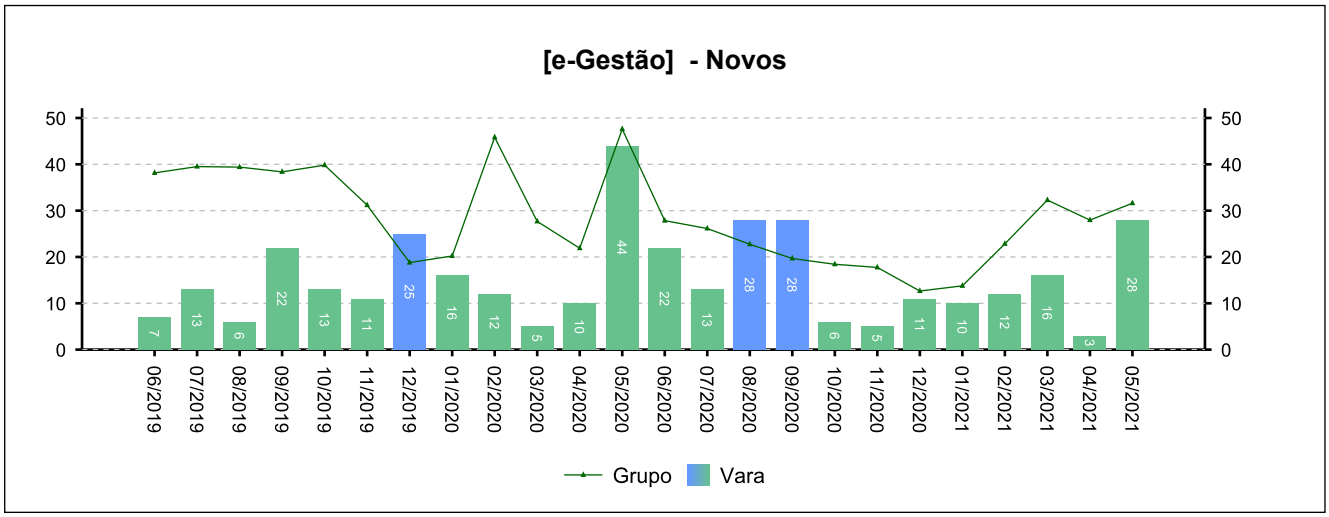

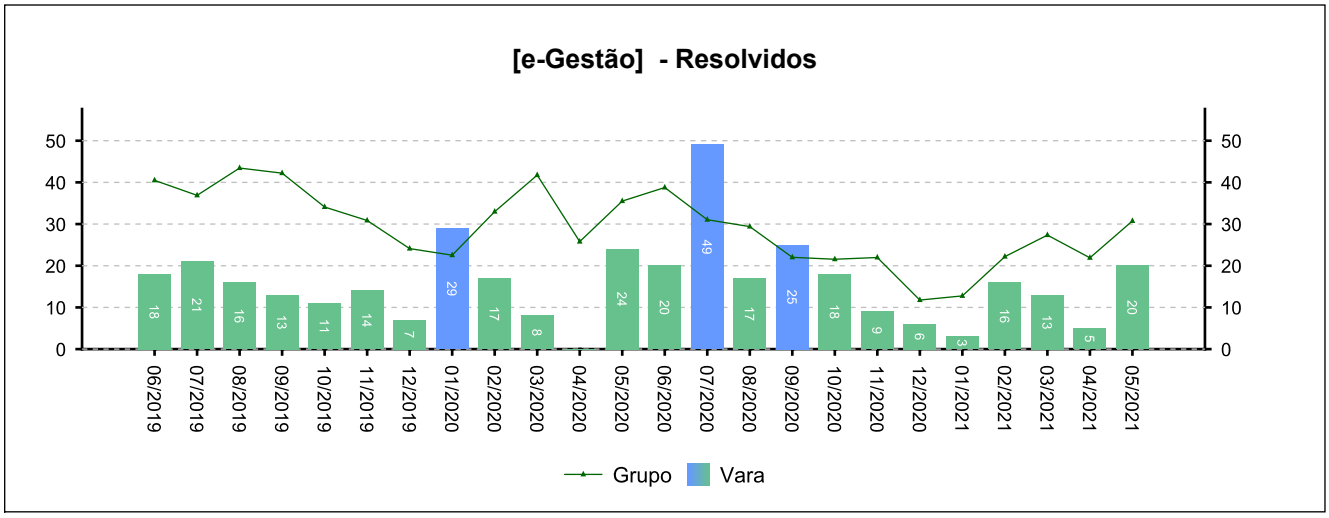

7 - INCIDENTES PROCESSUAIS

(fonte: e-Gestão)

7.1 - Embargos de declaração

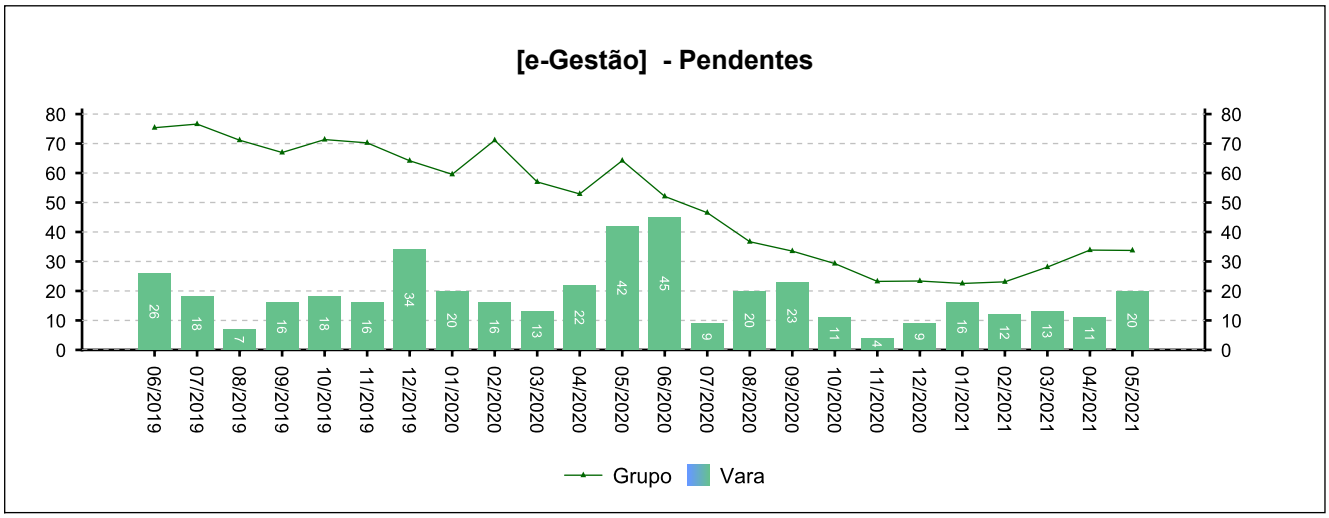

7 - INCIDENTES PROCESSUAIS

(fonte: e-Gestão)

7.2 - Tutelas Provisórias

NOVOS	RESOLVIDOS	PENDENTES
204	213	6
		Período: 09/2020 a 05/2021

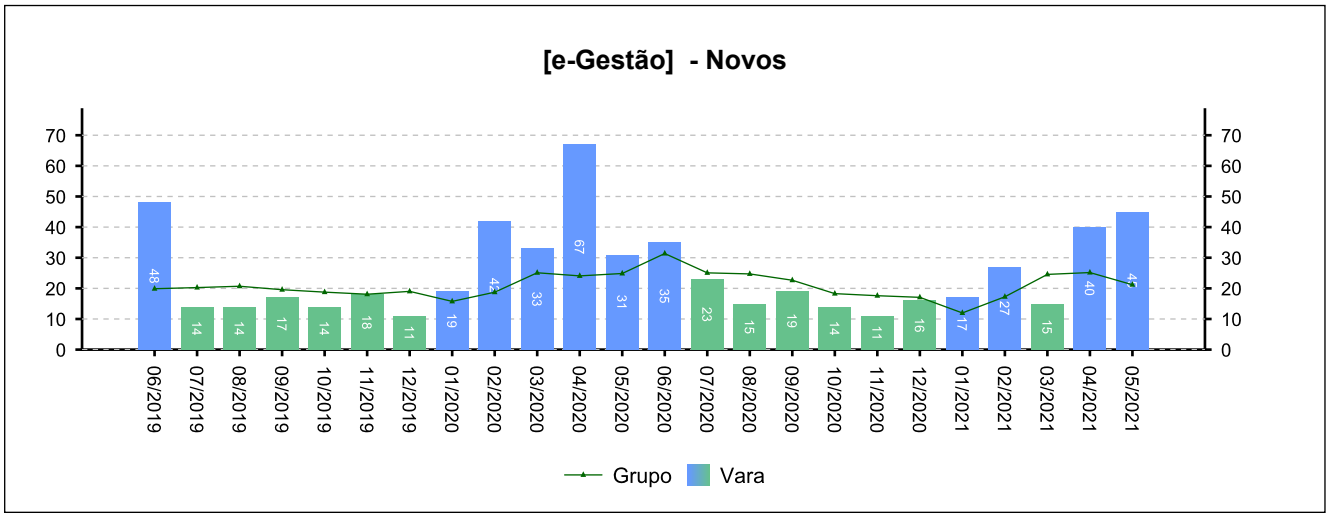

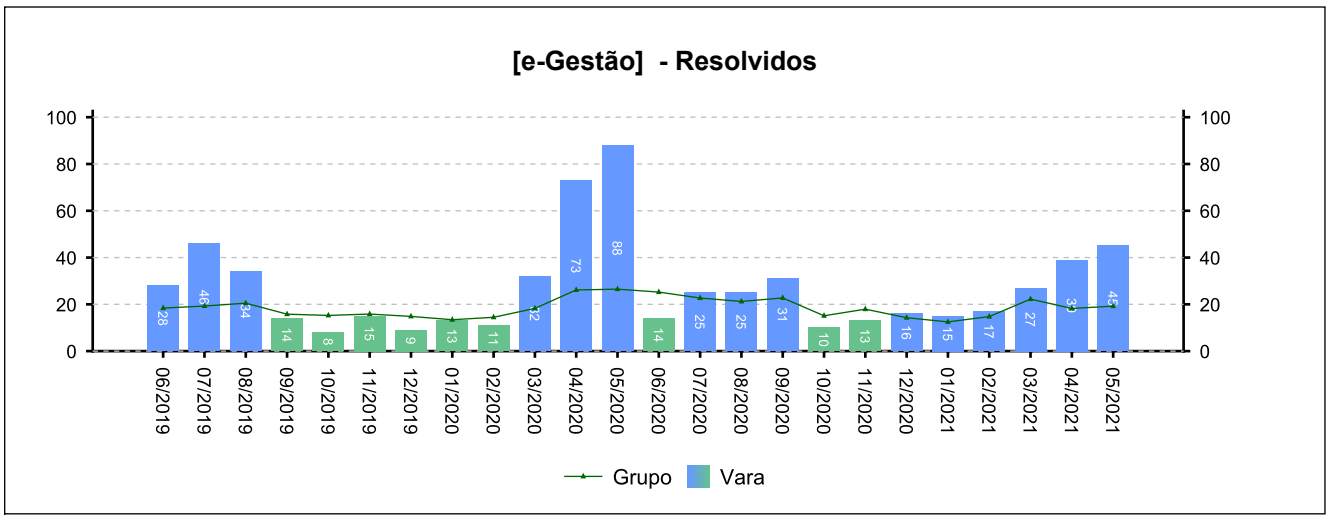

7 - INCIDENTES PROCESSUAIS

(fonte: e-Gestão)

7.2 - Tutelas Provisórias

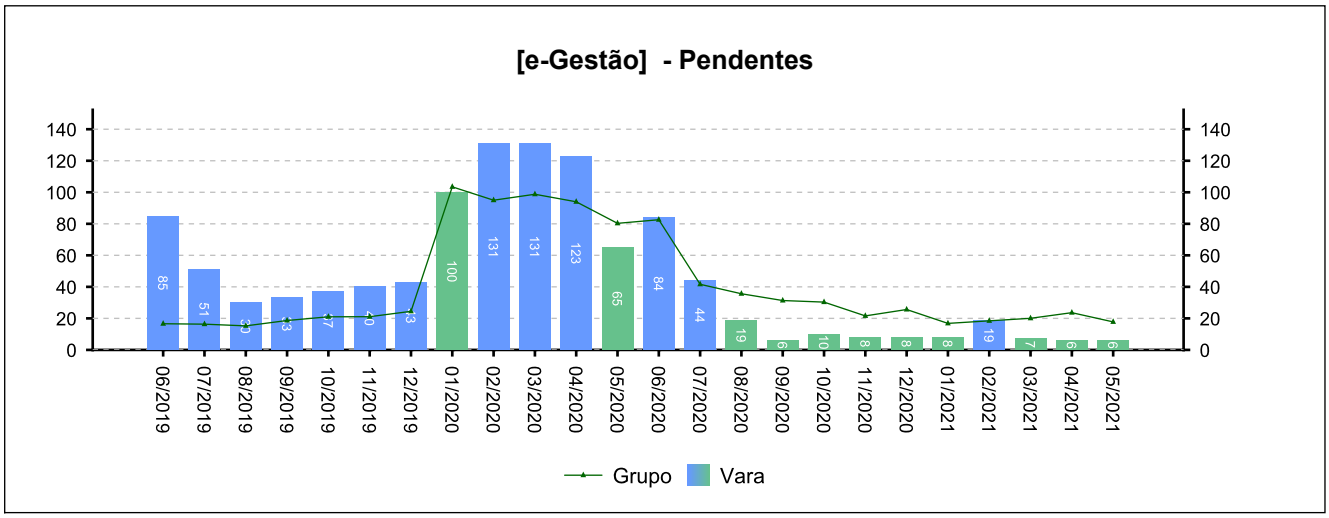

7 - INCIDENTES PROCESSUAIS

(fonte: e-Gestão)

7.3 - Incidentes na Liquidação/Execução

NOVOS	RESOLVIDOS	PENDENTES
65	82	23
		Período: 09/2020 a 05/2021

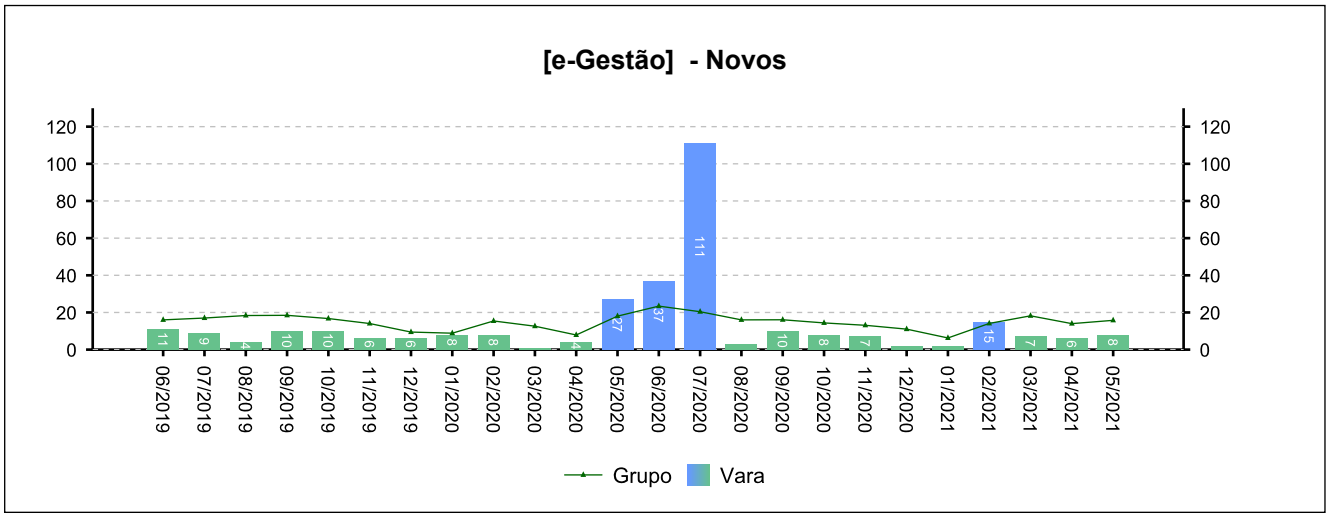

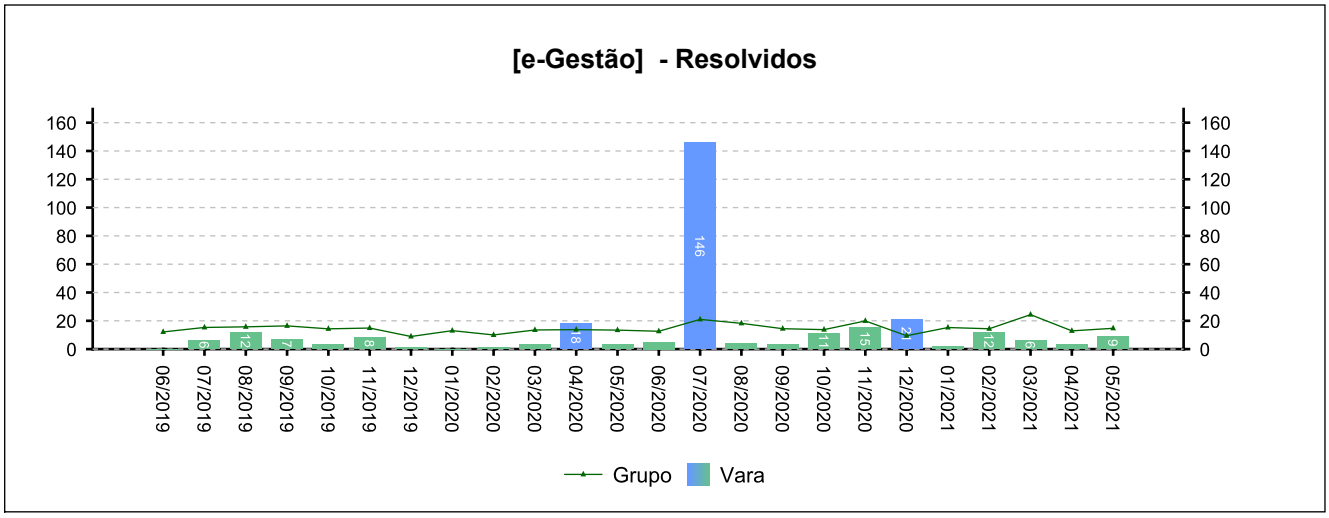

7 - INCIDENTES PROCESSUAIS

(fonte: e-Gestão)

7.3 - Incidentes na Liquidação/Execução

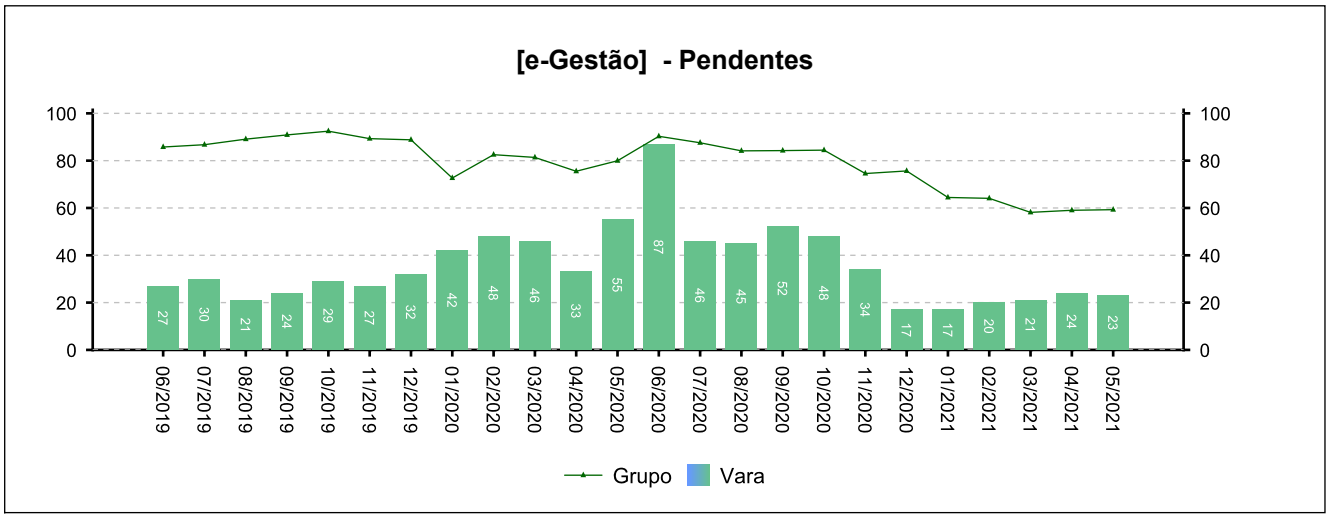

7 - INCIDENTES PROCESSUAIS

(fonte: e-Gestão)

7.4 - Total de Incidentes

NOVOS	RESOLVIDOS	PENDENTES
388	410	49
		Período: 09/2020 a 05/2021

Voltar

8 - RECURSOS

(fonte: e-Gestão)

8.1 - Recurso Ordinário

NOVOS	COM JUÍZO DE ADMISSIBILIDADE	SEM JUÍZO DE ADMISSIBILIDADE
333	322	122
		Período: 09/2020 a 05/2021

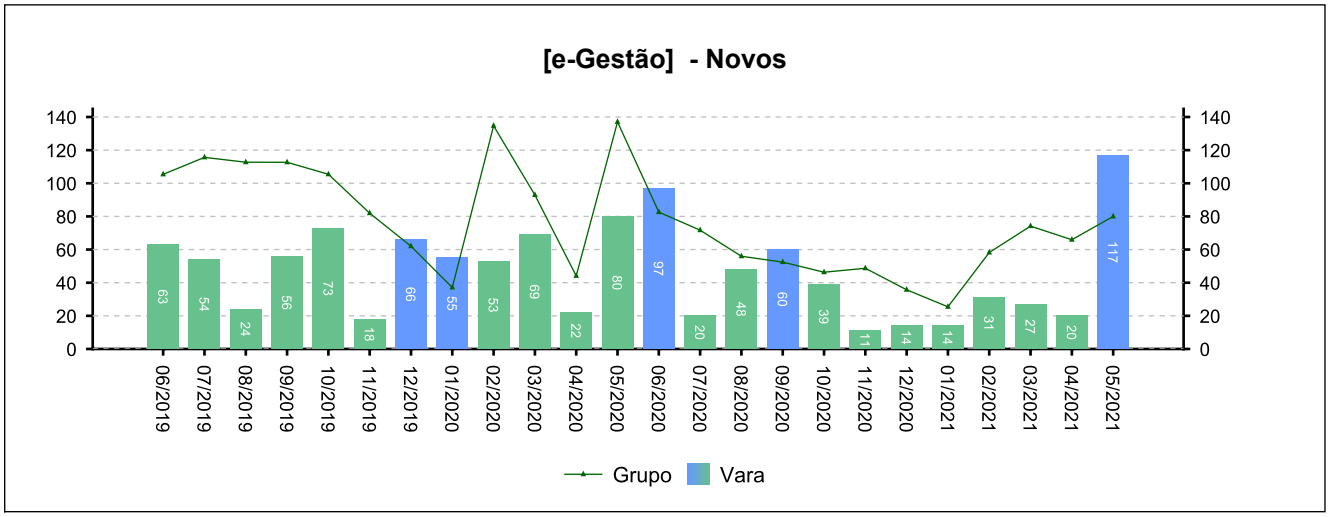

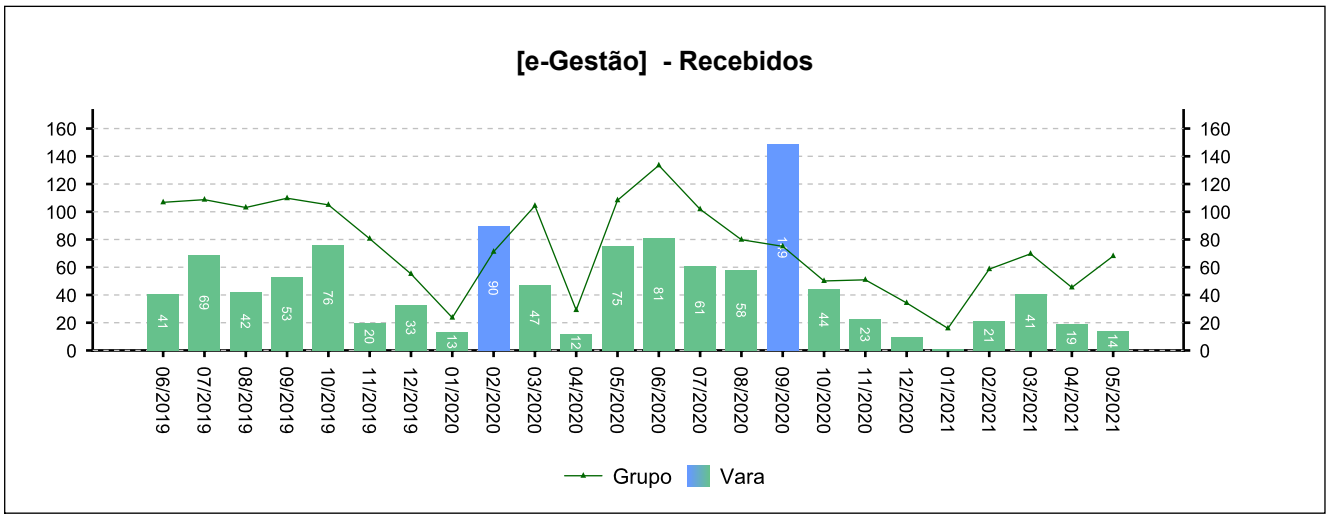

8 - RECURSOS

(fonte: e-Gestão)

8.1 - Recurso Ordinário

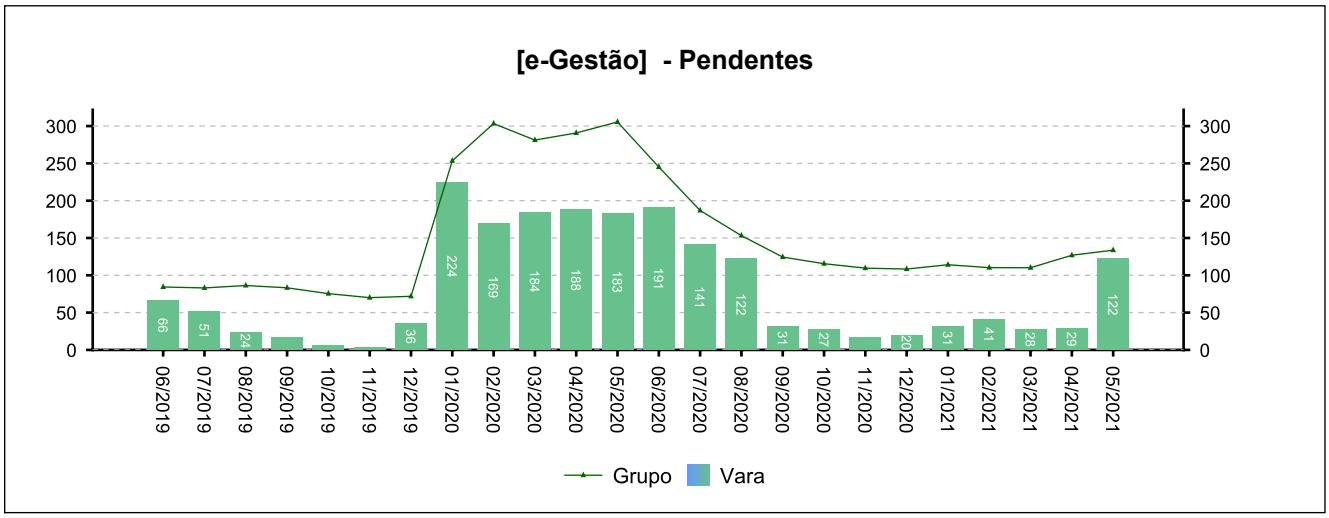

8 - RECURSOS

(fonte: e-Gestão)

8.2 - Recurso Adesivo

NOVOS	COM JUÍZO DE ADMISSIBILIDADE	SEM JUÍZO DE ADMISSIBILIDADE
23	21	7
		Período: 09/2020 a 05/2021

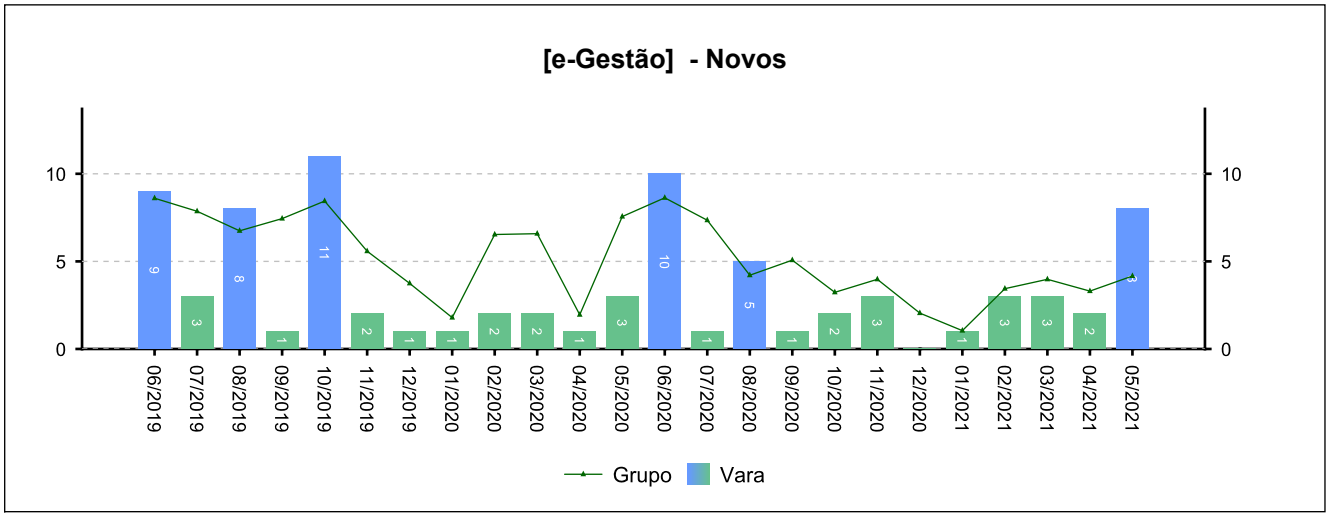

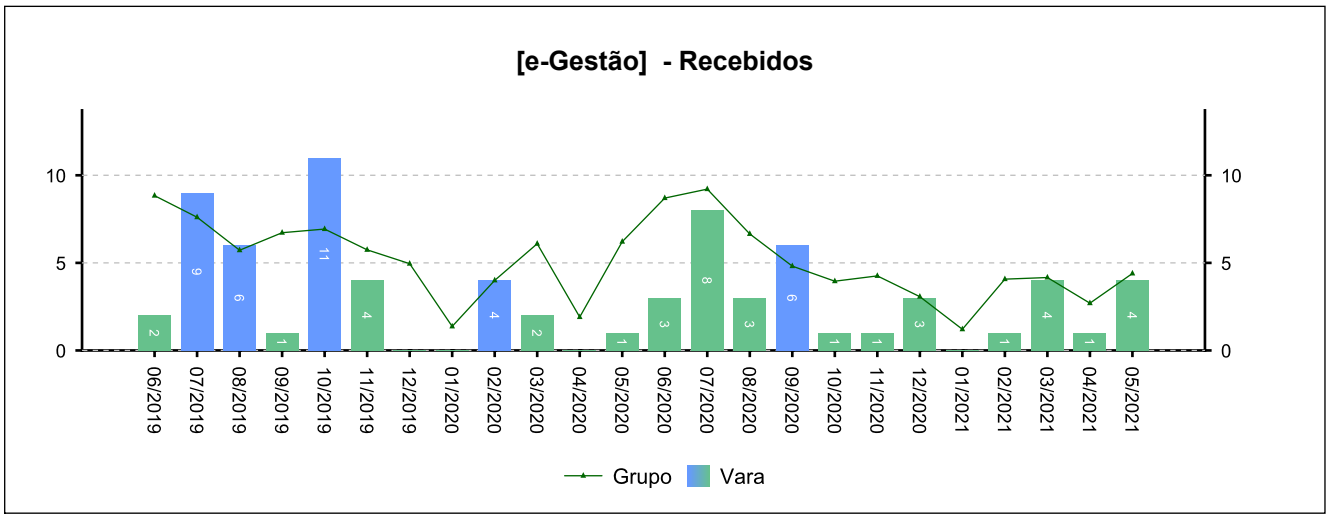

8 - RECURSOS

(fonte: e-Gestão)

8.2 - Recurso Adesivo

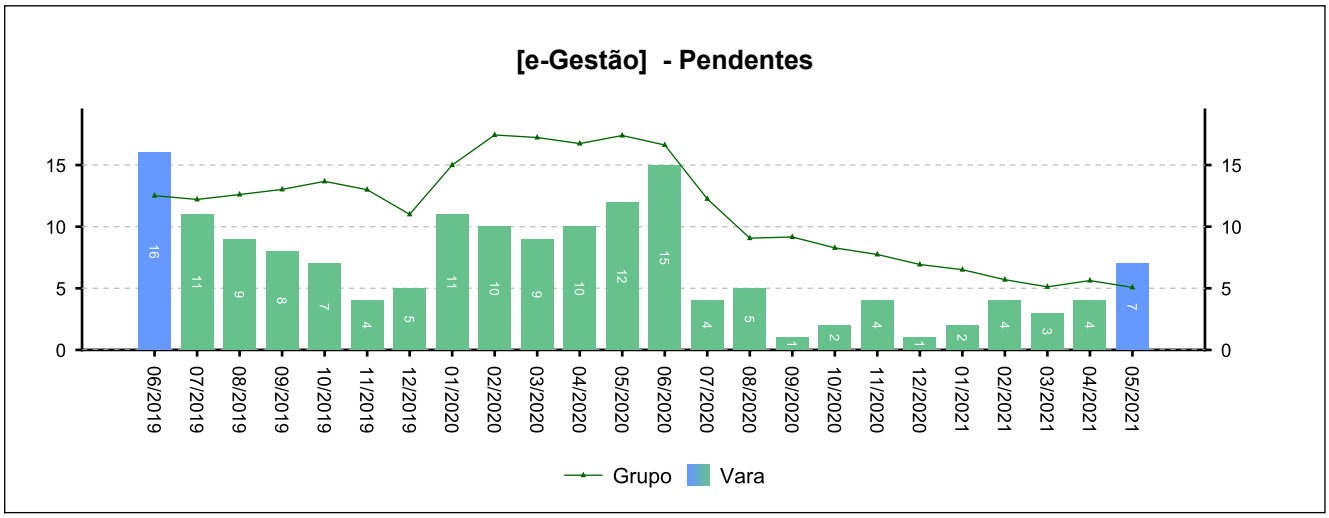

8 - RECURSOS

(fonte: e-Gestão)

8.3 - Agravo de petição

NOVOS	COM JUÍZO DE ADMISSIBILIDADE	SEM JUÍZO DE ADMISSIBILIDADE
64	127	14
		Período: 09/2020 a 05/2021

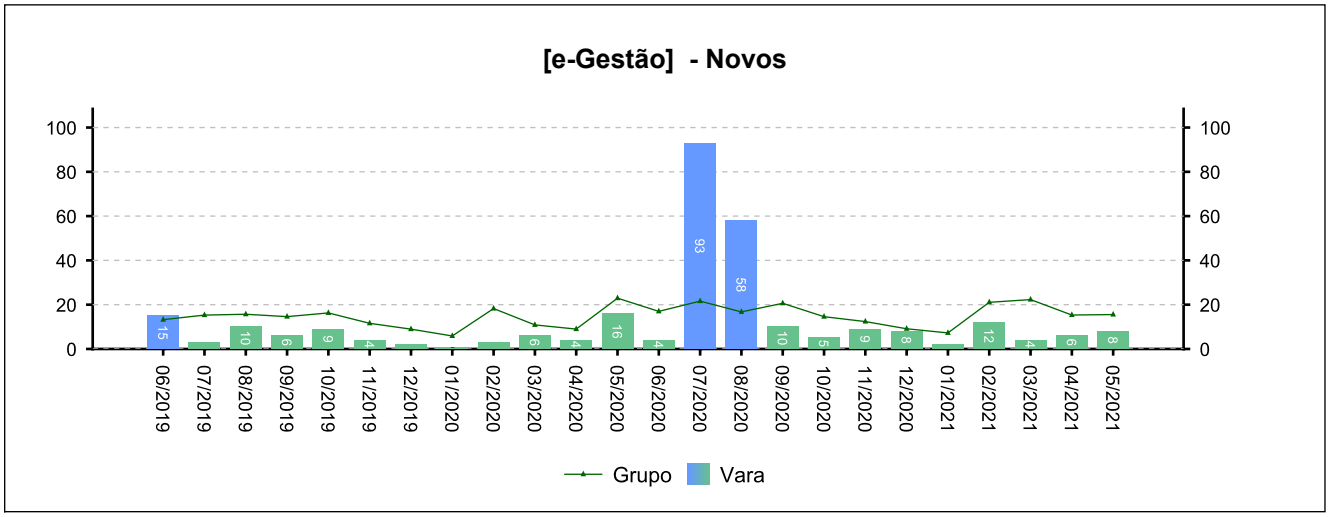

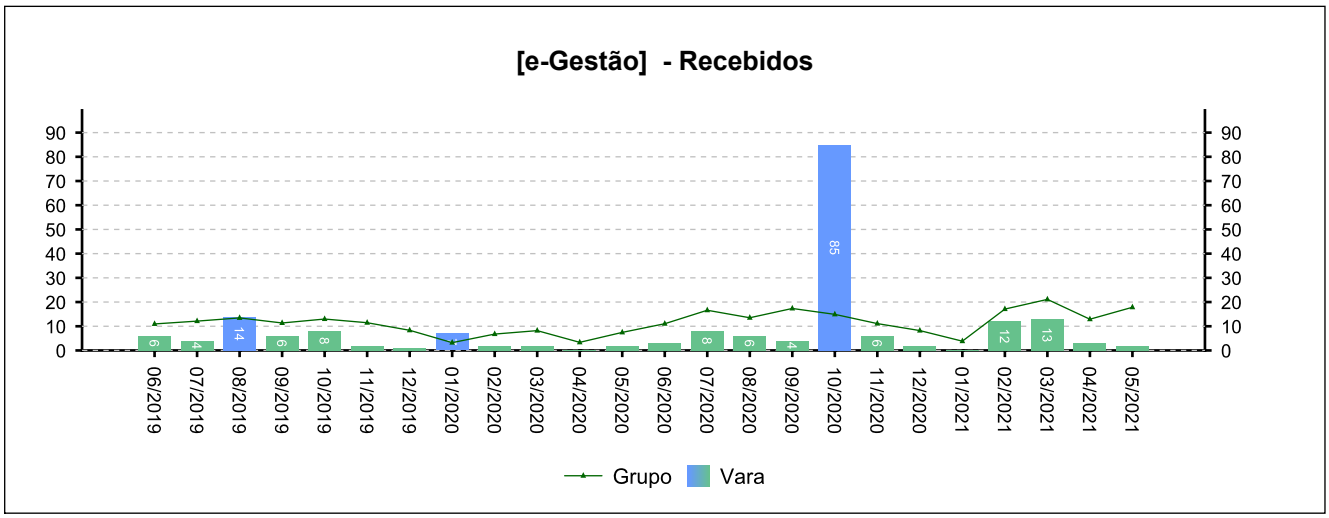

8 - RECURSOS

(fonte: e-Gestão)

8.3 - Agravo de petição

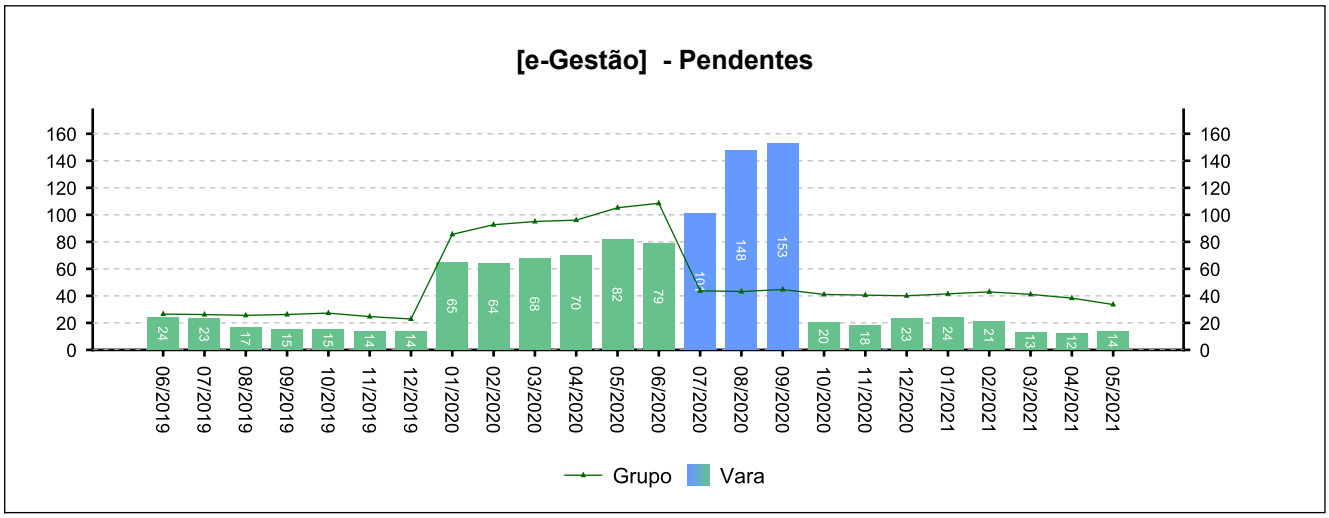

8 - RECURSOS

(fonte: e-Gestão)

8.4 - Agravo de Instrumento

NOVOS	COM JUÍZO DE ADMISSIBILIDADE	SEM JUÍZO DE ADMISSIBILIDADE
4	6	1
		Período: 09/2020 a 05/2021

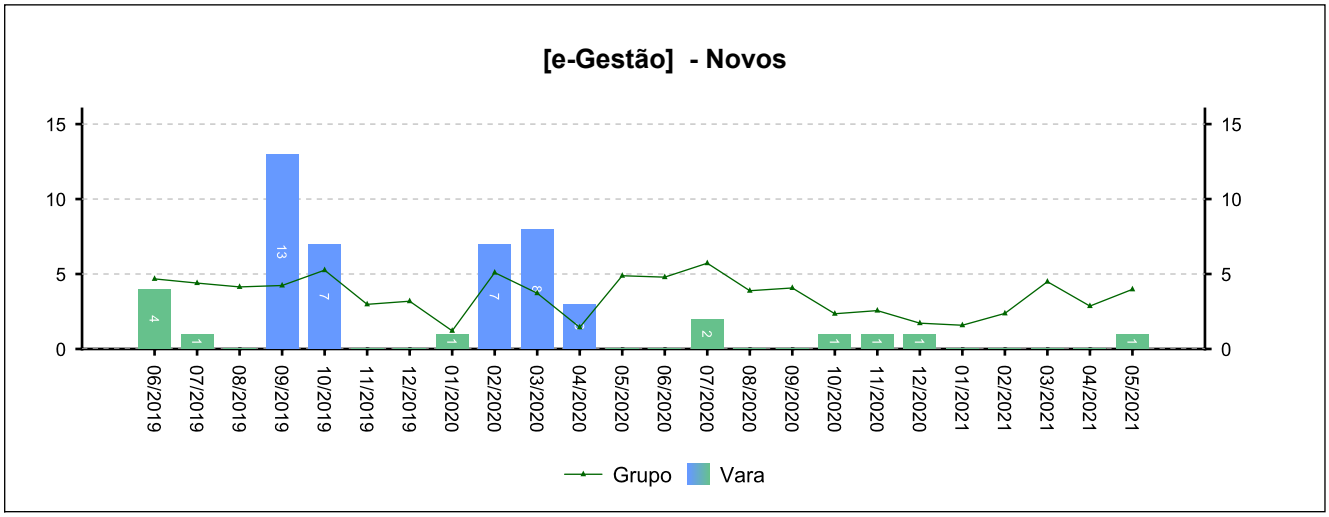

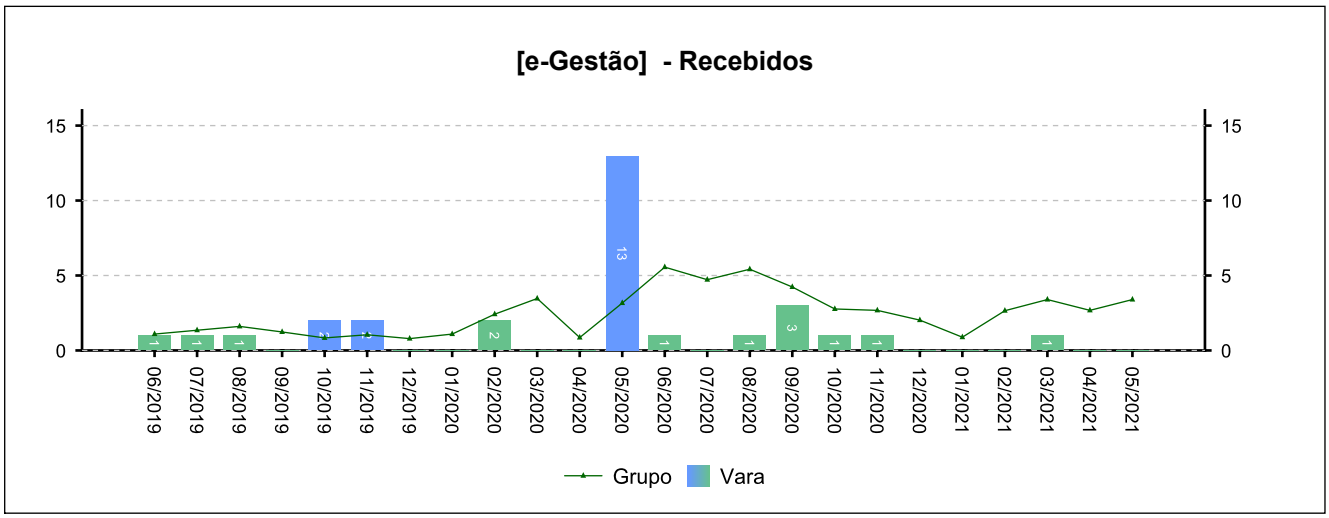

8 - RECURSOS

(fonte: e-Gestão)

8.4 - Agravo de Instrumento

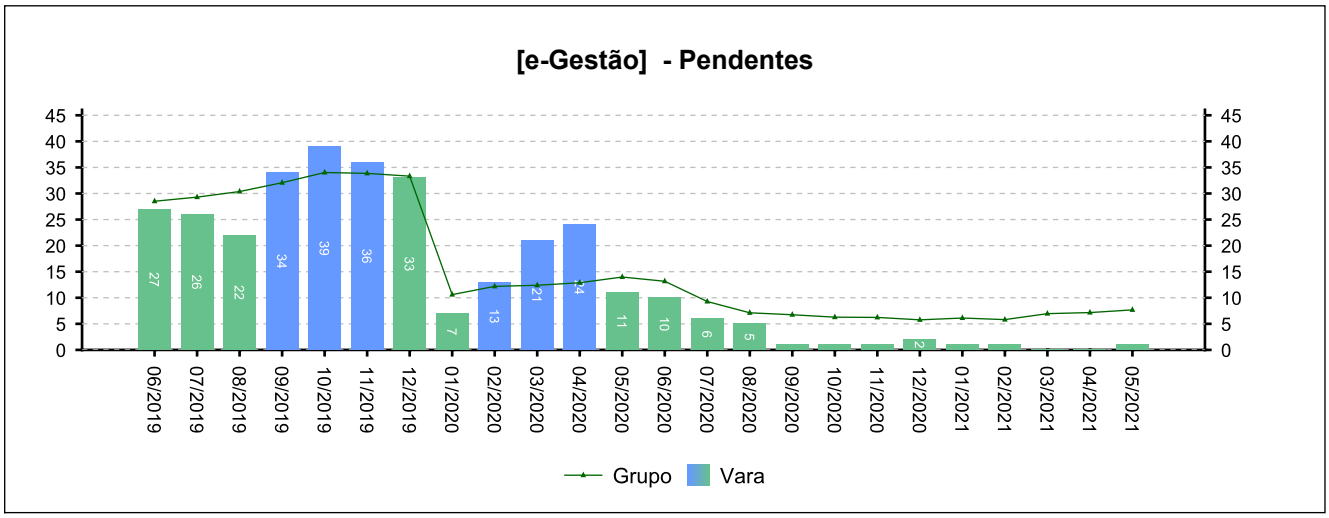

8 - RECURSOS

(fonte: e-Gestão)

8.5 - Total de Recursos

NOVOS	COM JUÍZO DE ADMISSIBILIDADE	SEM JUÍZO DE ADMISSIBILIDADE
424	476	144
		Período: 09/2020 a 05/2021

Voltar

9 - ÍNDICE NACIONAL DE GESTÃO DE DESEMPENHO DA JUSTIÇA DO TRABALHO

(fonte: e-SInCor - IGEST e Horus - TRT8)

DATA IGEST	M01	M02	M03	M04	M05	IGEST
03/2021	0,5945	0,3388	0,3770	0,2551	0,2552	0,3641
04/2021	0,5894	0,3478	0,3956	0,3225	0,3011	0,3913
05/2021	0,2821	0,3358	0,4705	0,3765	0,3367	0,3603

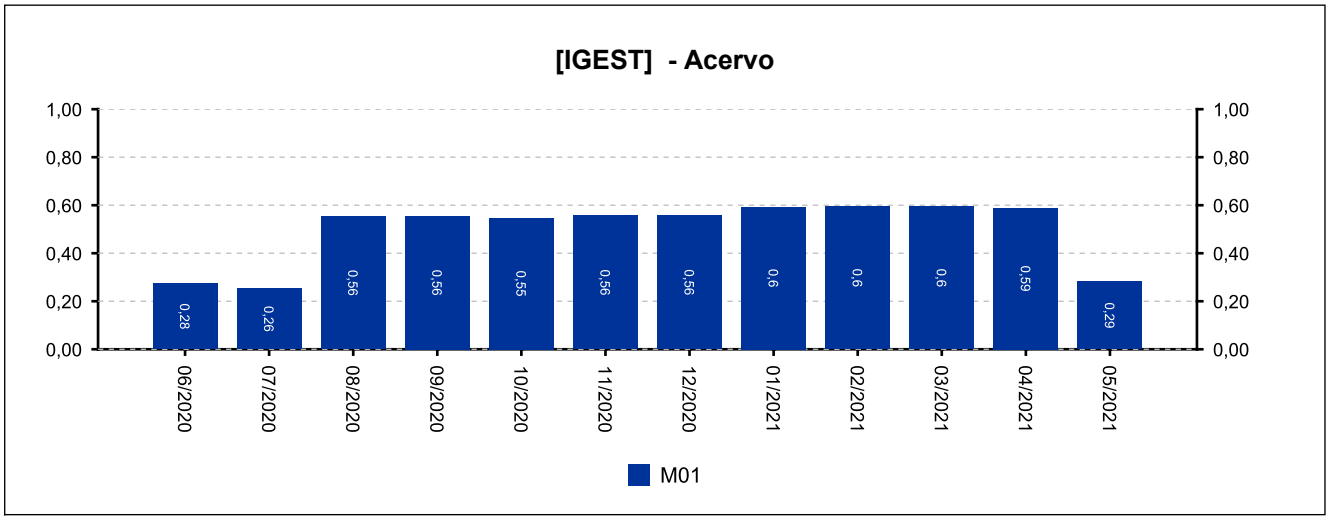

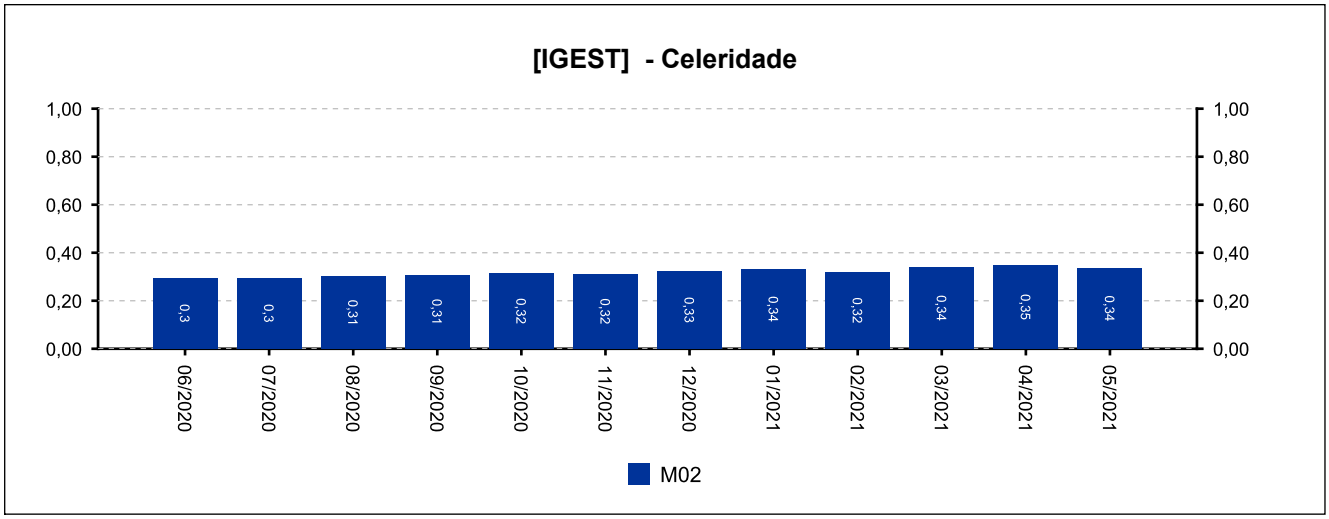

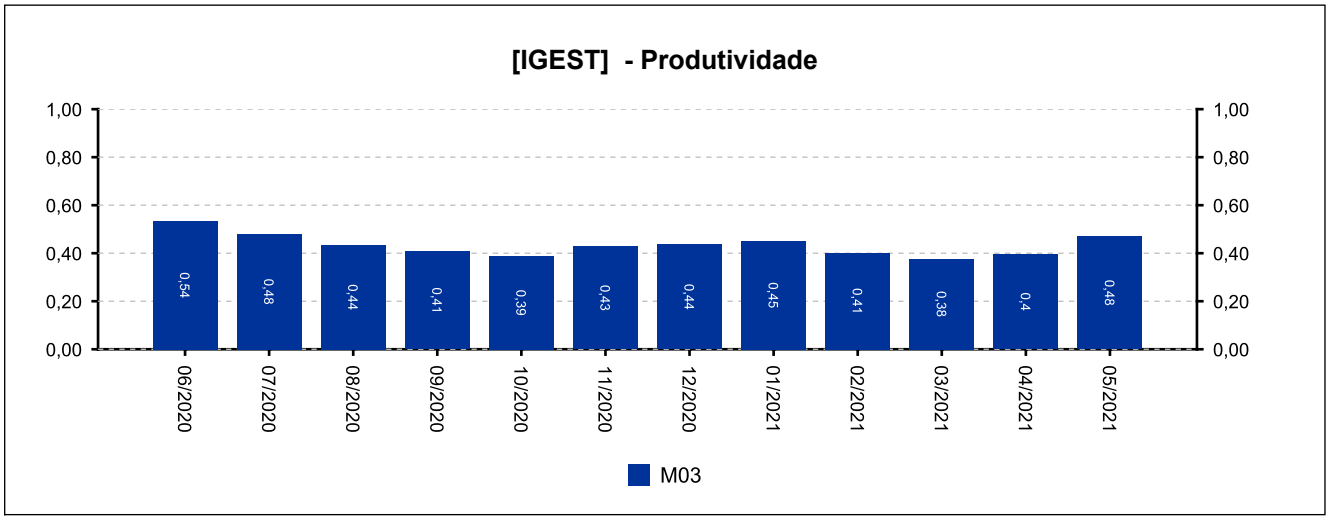

9 - ÍNDICE NACIONAL DE GESTÃO DE DESEMPENHO DA JUSTIÇA DO TRABALHO

(fonte: e-SInCor - IGEST e Horus - TRT8)

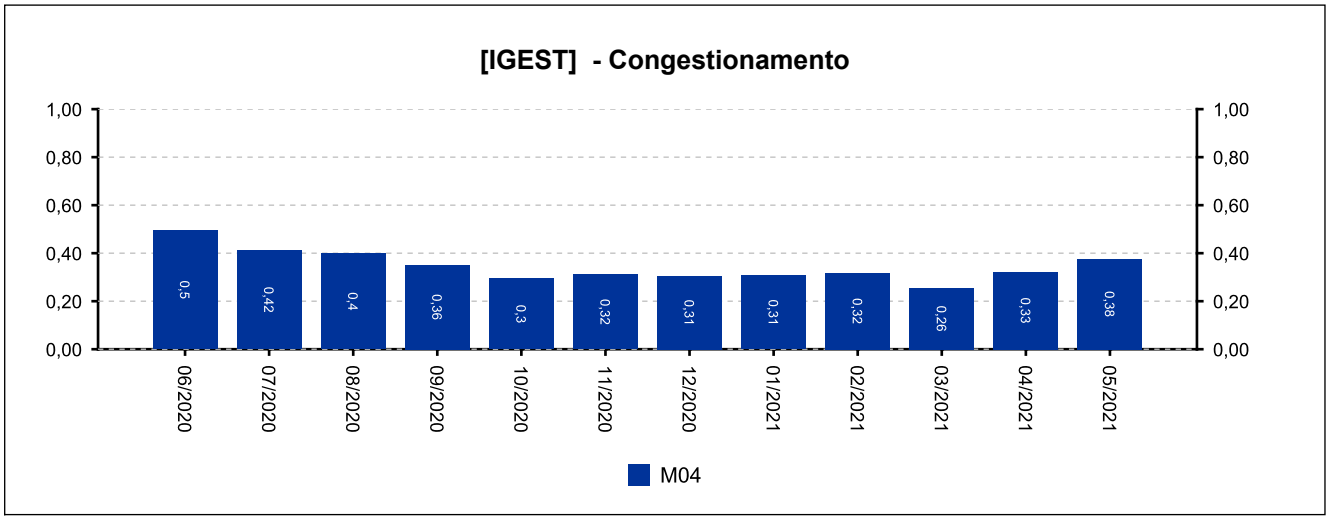

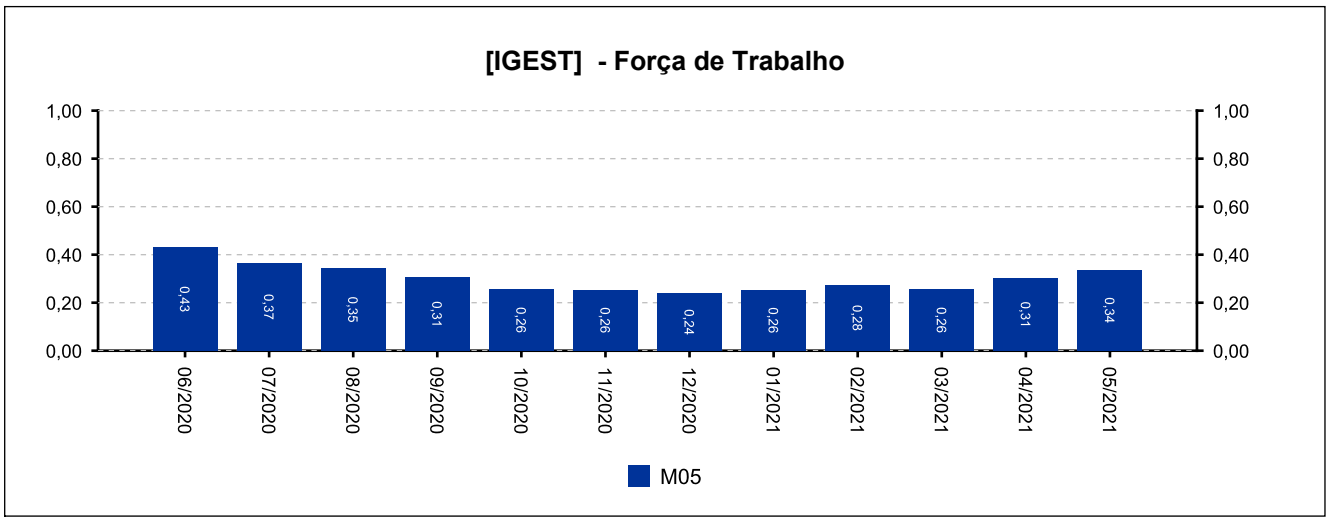

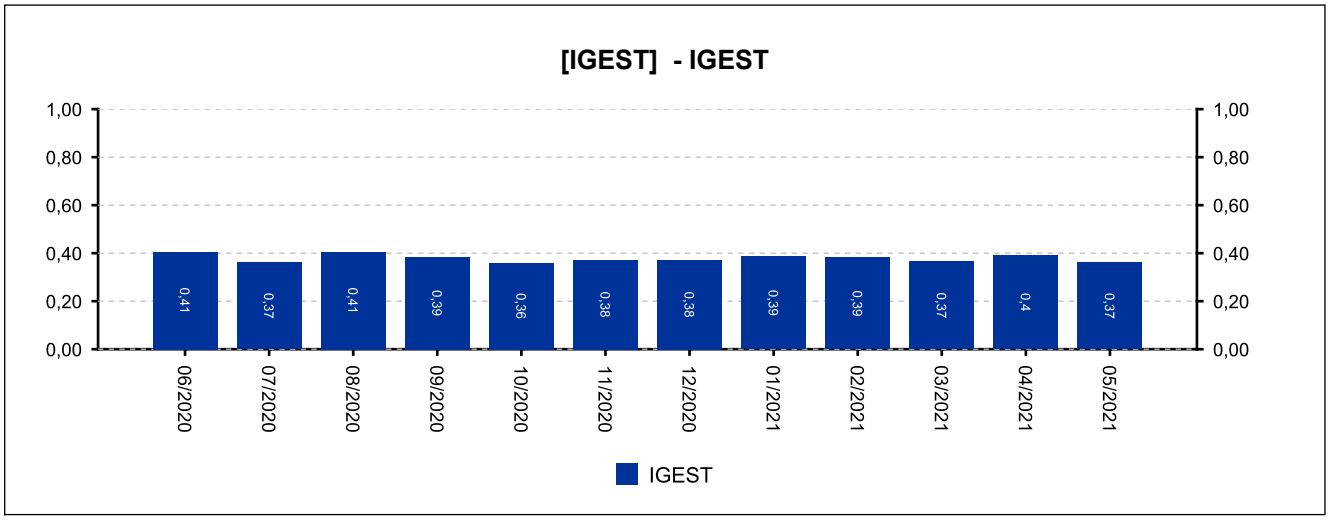

Voltar

10.1 - AFERIÇÃO DE RESULTADOS - SOLUCIONADOS [06/2020 a 05/2021]

(fonte: e-Gestão e Relatório de Aferição de Resultados)

Processos - Informações Individuais	Quantidade	Média Mensal	
		Total	RARIA*
Processos solucionados - com exame de mérito (conciliações) [A]	699	58,3	34,0
Processos solucionados - com exame de mérito (exceto conciliações) [B]	819	68,3	39,9
Processos solucionados - com exame de mérito [A + B]	1.518	126,5	73,9
Processos solucionados - sem exame de mérito	103	8,6	5,0
Incidentes Processuais Resolvidos	715	59,6	34,8
Dias-Juiz	616	51,3	---

*Aferição de Resultado Individual Aproximado

Processos - Informações do Grupo	Quantidade	Média Mensal	
		Total	RARIA*
Processos solucionados - com exame de mérito (conciliações) [A]	29.365	56,9	28,5
Processos solucionados - com exame de mérito (exceto conciliações) [B]	30.535	59,2	29,6
Processos solucionados - com exame de mérito [A + B]	59.900	116,1	58,1
Processos solucionados - sem exame de mérito	6.631	12,9	6,4
Incidentes Processuais Resolvidos	30.469	59,0	29,5
Dias-Juiz	30.942	60,0	---

*Aferição de Resultado Individual Aproximado

Processos - Informações do TRT15	Quantidade	Média Mensal	
		Total	RARIA*
Processos solucionados - com exame de mérito (conciliações) [A]	78.854	42,9	26,9
Processos solucionados - com exame de mérito (exceto conciliações) [B]	85.994	46,8	29,3
Processos solucionados - com exame de mérito [A + B]	164.848	89,8	56,1
Processos solucionados - sem exame de mérito	19.383	10,6	6,6
Incidentes Processuais Resolvidos	82.066	44,7	27,9
Dias-Juiz	88.089	48,0	---

*Aferição de Resultado Individual Aproximado

10.1 - AFERIÇÃO DE RESULTADOS - SOLUCIONADOS [06/2020 a 05/2021]

(fonte: e-Gestão e Relatório de Aferição de Resultados)

Resumo - Processos

Processos Solucionados - com exame de mérito (conciliações)

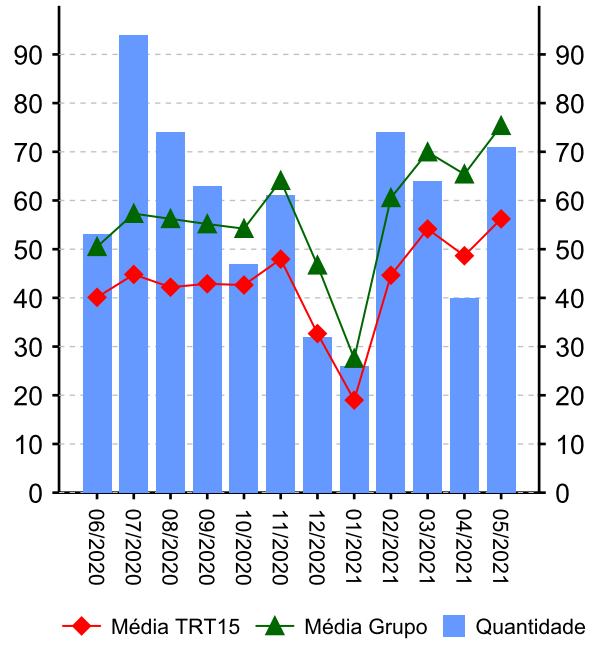

Processos Solucionados - com exame de mérito (exceto conciliações)

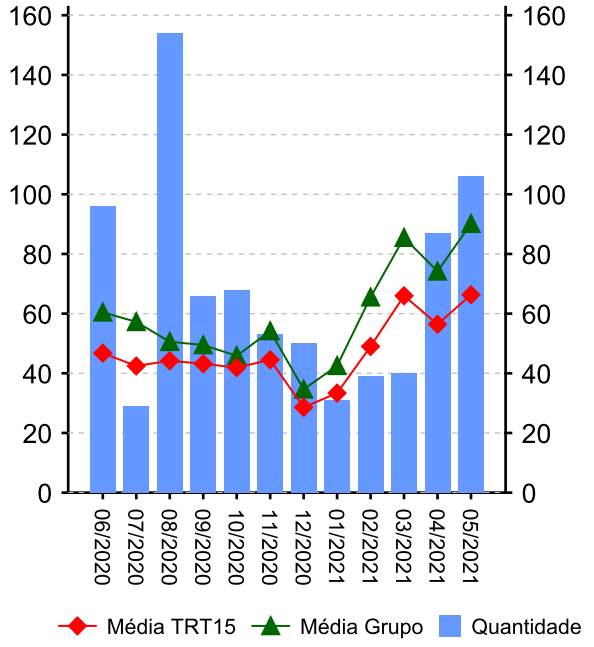

Processos Solucionados - sem exame de mérito

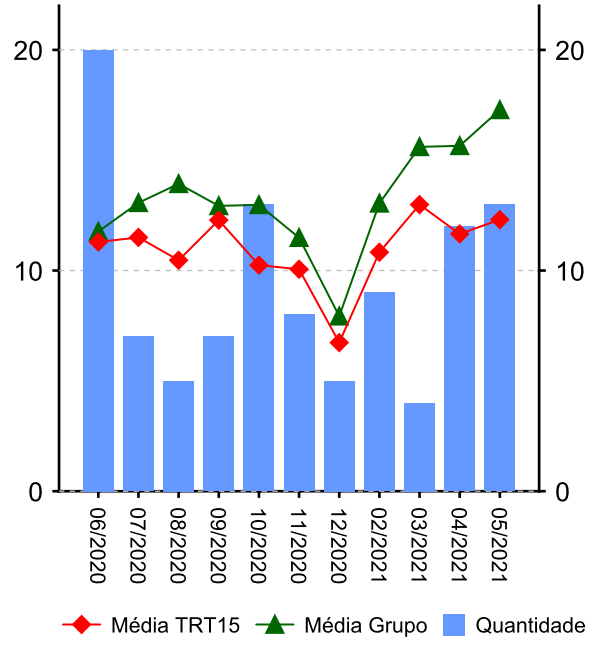

Incidentes Processuais Resolvidos

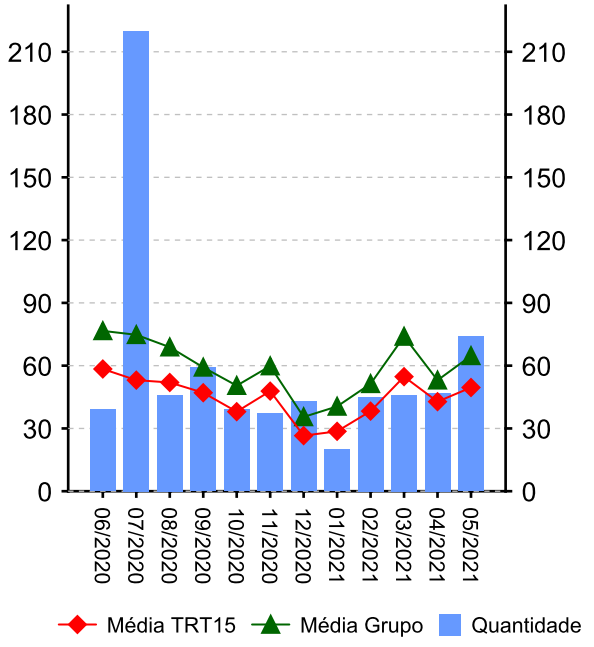

10.2 - AFERIÇÃO DE RESULTADOS - AUDIÊNCIAS [06/2020 a 05/2021]

(fonte: e-Gestão e Relatório de Aferição de Resultados)

Informações Individuais	Quantidade	Média Mensal	
		Total	RARIA*
Sessões de audiência realizadas - inicial	578	48,2	28,1
Sessões de audiência realizadas - instrução	200	16,7	9,7
Sessões de audiência realizadas - una	349	29,1	17,0
Sessões de audiência realizadas - conciliação na fase de conhecimento	259	21,6	12,6
Sessões de audiência realizadas - conciliação na fase de execução	77	6,4	3,8
Sessões de audiência realizadas - justificação prévia	0	0,0	0,0
Sessões de audiência realizadas - instrução e julgamento	0	0,0	0,0
Sessões de audiência realizadas - encerramento de instrução	0	0,0	0,0
Sessões de audiência realizadas - inquirição de testemunha (juízo	0	0,0	0,0
Sessões de audiência realizadas - una + instrução	549	45,8	26,7
Sessões de audiência realizadas - conciliação conhecimento + execução	336	28,0	16,4
Dias-Juiz	616	51,3	---

*Aferição de Resultado Individual Aproximado

Informações do Grupo	Quantidade	Média Mensal	
		Total	RARIA*
Dias-Juiz	30.942	60,0	---

Informações do TRT15	Quantidade	Média Mensal	
		Total	RARIA*
Dias-Juiz	88.089	48,0	---

10.2 - AFERIÇÃO DE RESULTADOS - AUDIÊNCIAS [06/2020 a 05/2021]

(fonte: e-Gestão e Relatório de Aferição de Resultados)

Resumo - Audiências

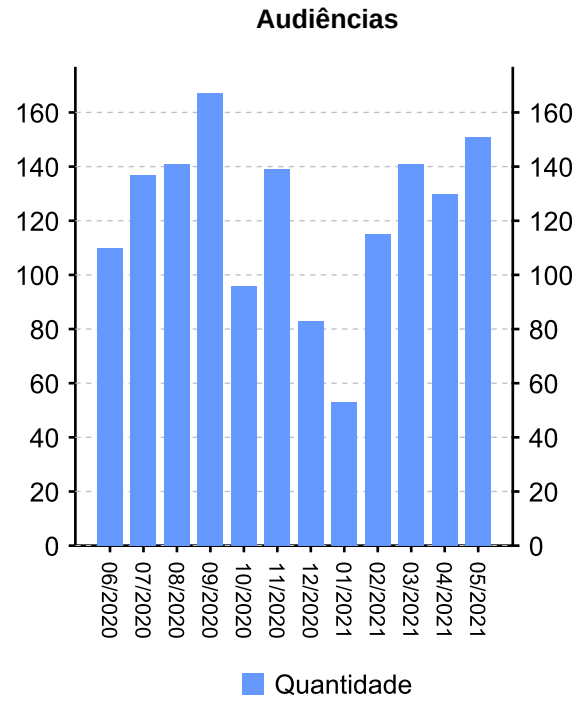

Audiências	Conciliação Conhec.	Conciliação Exec.	Inicial	Instrução	UNA	Total
06/2020	56	3	13	7	31	110
07/2020	45	20	24	2	46	137
08/2020	73	5	10	7	46	141
09/2020	67	10	69	8	13	167
10/2020	3	1	79	3	10	96
11/2020	2	6	107	16	8	139
12/2020	4	9	60	2	8	83
01/2021	0	2	33	5	13	53
02/2021	2	2	42	18	51	115
03/2021	3	5	46	43	44	141
04/2021	1	10	46	40	33	130
05/2021	3	4	49	49	46	151
Total	259	77	578	200	349	1463

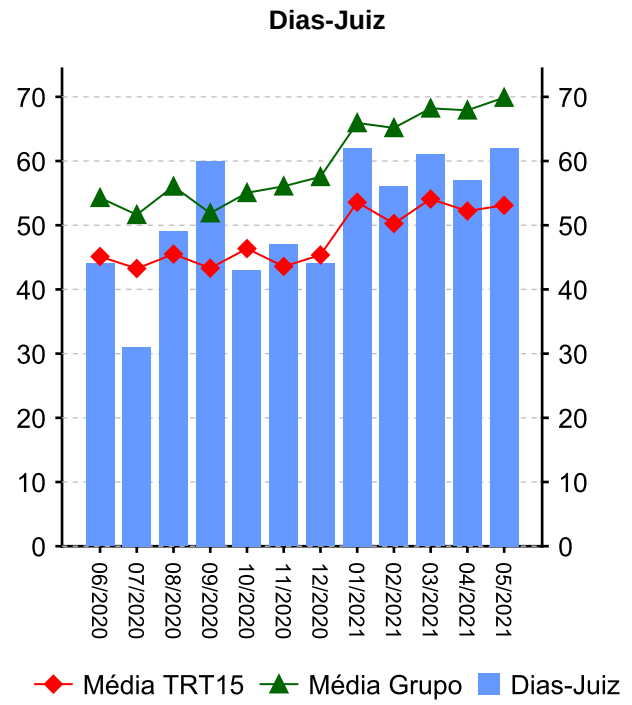

Dias-Juiz	
Mês/Ano	**Qtd**
06/2020	44
07/2020	31
08/2020	49
09/2020	60
10/2020	43
11/2020	47
12/2020	44
01/2021	62
02/2021	56
03/2021	61
04/2021	57
05/2021	62
Média Mensal	51,3

Voltar

11 - METAS NACIONAIS [até 05/2021]

(fonte: e-Gestão e Relatório de Acompanhamento de Metas)

Meta 1 [CNJ 2020] - Julgar mais processos que os distribuídos

Julgar quantidade maior de processos de conhecimento do que os distribuídos no ano corrente

Casos Novos	Solucionados	Meta	Pendentes de Solução	Média Mensal de Casos Novos	Média Mensal de Processos Solucionados	Grau de Cumprimento
1675	1736	1675	0	140	145	100 %

Cumprida
Quase cumprida
Não cumprida

Meta 2 [CNJ 2020] - Julgar processos mais antigos

Identificar e julgar, até 31/12/2020, pelo menos 92% dos processos distribuídos até 31/12/2018

Processos distribuídos até 31/12/2018	Meta	Solucionados	Pendentes de Solução	Média Mensal de Processos Solucionados (Total)	Média Mensal de Processos Solucionados (Meta 2)	Taxa de soluções Meta 2 x Total*	Grau de Cumprimento
1738	1599	1711	0	145	48	33 %	100 %

Cumprida
Quase cumprida
Não cumprida

Meta 5 [CNJ 2020] - Impulsionar processos à execução

Baixar quantidade maior de processos de execução do que o total de casos novos de execução no ano corrente

Execuções Iniciadas	Execuções Baixadas	Meta	Execuções Pendentes	Média Mensal de Execuções Iniciadas	Média Mensal de Execuções Baixadas	Grau de Cumprimento
1106	1043	1106	63	92	87	94 %

Cumprida
Quase cumprida
Não cumprida

11 - METAS NACIONAIS [até 05/2021]

(fonte: e-Gestão e Relatório de Acompanhamento de Metas)

Meta 6 [CNJ 2020] - Priorizar o julgamento das ações coletivas

Identificar e julgar, até 31/12/2020, 95% das ações coletivas distribuídas até 31/12/2017

Processos distribuídos até 31/12/2017	Meta	Solucionados	Pendentes de Solução	Média Mensal de Processos Solucionados (Total)	Média Mensal de Processos Solucionados (Meta 6)	Taxa de soluções Meta 6 x Total*	Grau de Cumprimento
7	7	7	0	145	0,1	0 %	100 %

Cumprida
Quase cumprida
Não cumprida

Meta 5 [JT 2020] - Tempo médio de Duração do Processo - Conhecimento

Reduzir em 4% o prazo médio em relação ao ano base 2018 [TMDP1c]

Prazo Médio em 2018	Prazo Médio em 2020	Meta	Grau de Cumprimento
233	237	224	94 %

Cumprida
Quase cumprida
Não cumprida

11 - METAS NACIONAIS [até 05/2021]

(fonte: e-Gestão e Relatório de Acompanhamento de Metas)

Meta 1 [CNJ 2021] - Julgar mais processos que os distribuídos

Julgar quantidade maior de processos de conhecimento do que os distribuídos no ano corrente

Casos Novos	Solucionados	Meta	Pendentes de Solução	Média Mensal de Casos Novos	Média Mensal de Processos Solucionados	Grau de Cumprimento
761	616	761	145	152	123	81 %

Cumprida
Quase cumprida
Não cumprida

Meta 2 [CNJ 2021] - Julgar processos mais antigos

Identificar e julgar, até 31/12/2021, pelo menos 93% dos processos distribuídos até 31/12/2019

Processos distribuídos até 31/12/2019	Meta	Solucionados	Pendentes de Solução	Média Mensal de Processos Solucionados (Total)	Média Mensal de Processos Solucionados (Meta 2)	Taxa de soluções Meta 2 x Total*	Grau de Cumprimento
2115	1967	1942	25	123	67	54 %	99 %

Cumprida
Quase cumprida
Não cumprida

Meta 5 [CNJ 2021] - Reduzir a Taxa de Congestionamento Líquida

Reduzir em 2 pontos percentuais a taxa de congestionamento líquida, exceto execuções fiscais, em relação a 2019. Cláusulas de barreira: 40% na fase de conhecimento (1º e 2º graus) e 64% na fase de execução.

Taxa de Congestionamento Líquido	Meta	Grau de Cumprimento
79	52	66 %

Cumprida
Quase cumprida
Não cumprida

Voltar

12 - ARRECADAÇÃO

(fonte: e-Gestão)

CUSTAS E EMOLUMENTOS	IMPOSTO DE RENDA	CONTRIBUIÇÃO PREVIDENCIÁRIA
R$ 166.298,37	R$ 269.598,75	R$ 1.169.519,32
		Período: 09/2020 a 05/2021

Voltar

13 - PENDENTES DE SOLUÇÃO

(fonte: e-Gestão)

ANO	PROCESSOS
2016	1
2017	6
2018	17
2019	190
2020	475
2021	639
	Período: até 05/2021

Voltar

14 - PAINEL DO CONHECIMENTO - DA DISTRIBUIÇAO ATÉ 1ª AUDIÊNCIA [até 05/2021]

(fonte: e-Gestão)

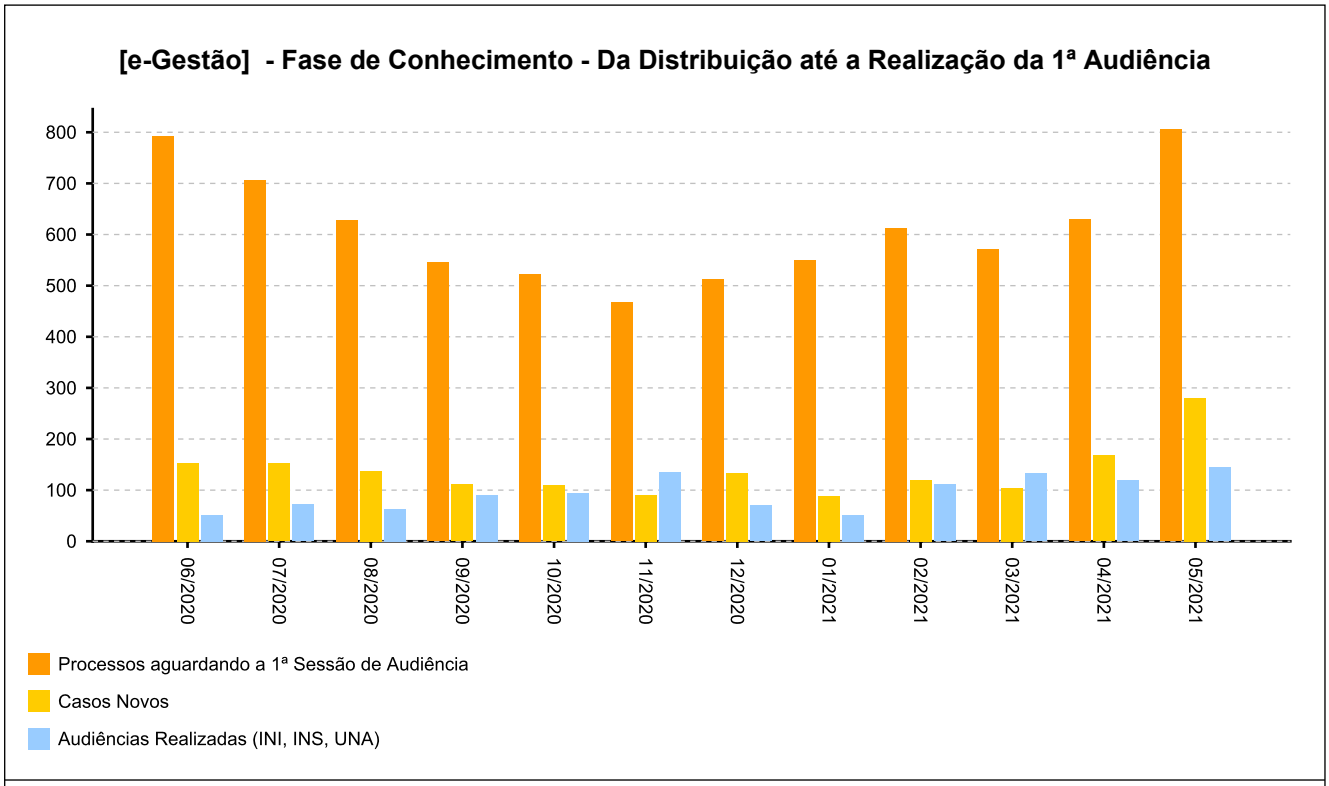

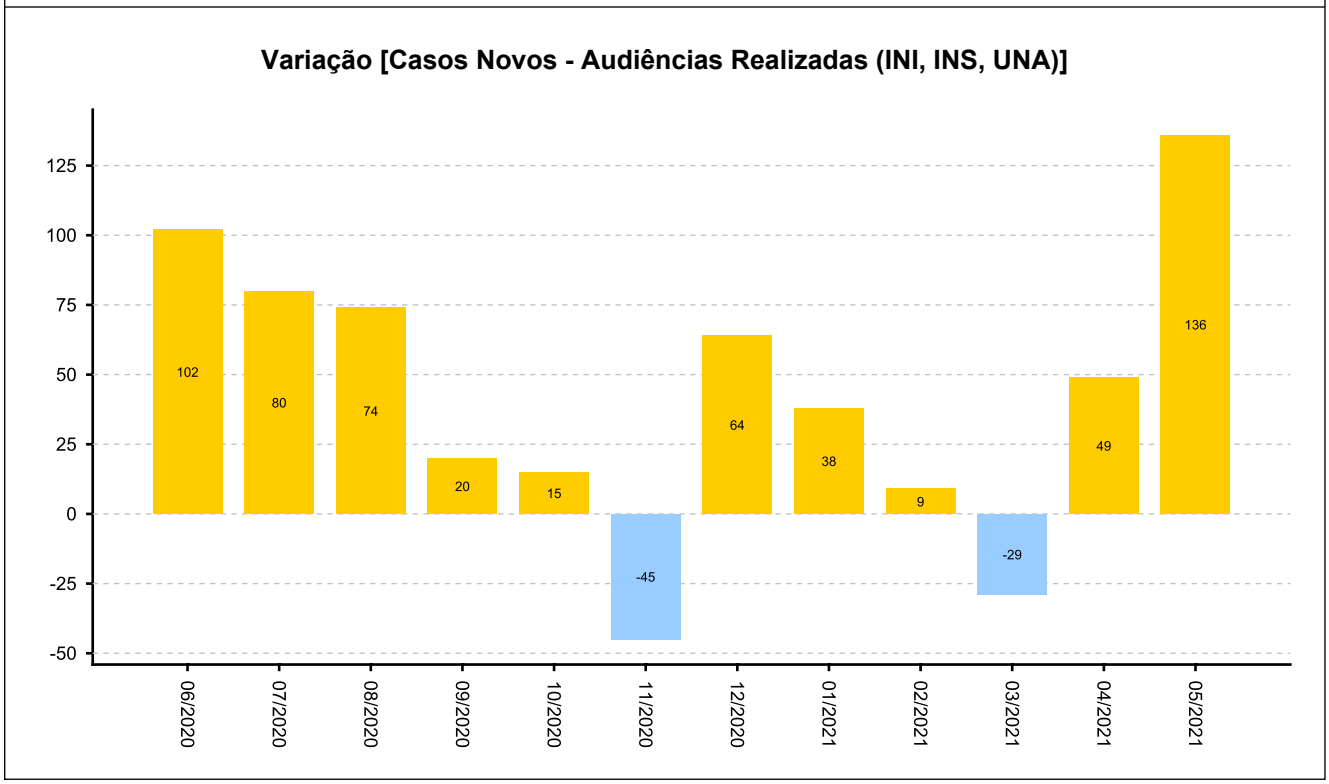

14 - PAINEL DO CONHECIMENTO - DA DISTRIBUIÇAO ATÉ 1ª AUDIÊNCIA [até 05/2021]
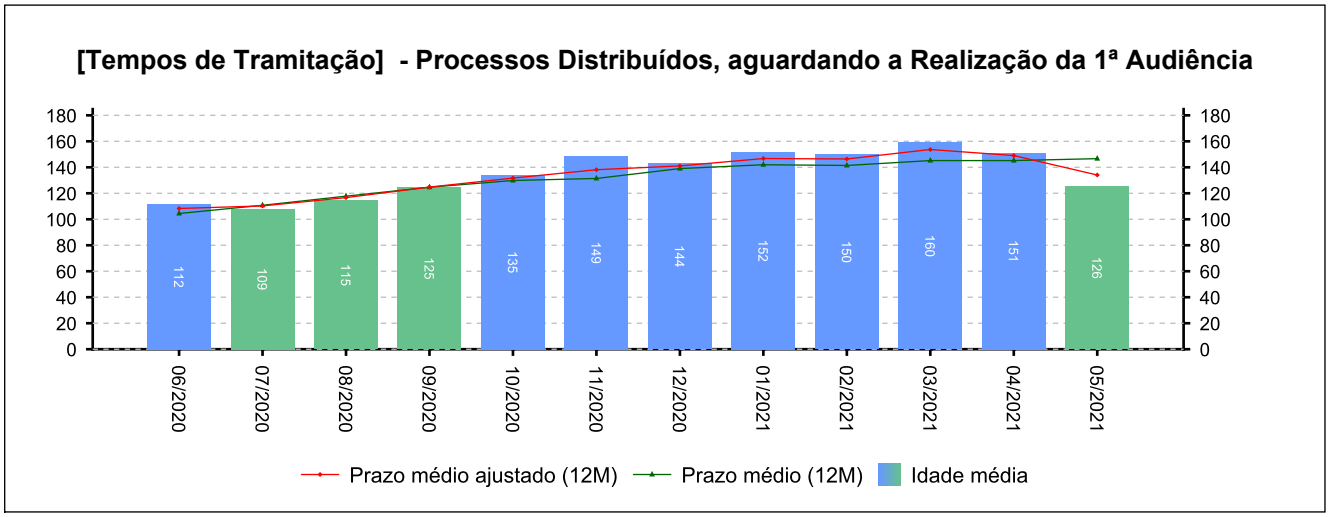
(fonte: e-Gestão)